

# 法務部矯正署臺北監獄

## 收容現況及特性

### 一、收容對象

本監收容對象種類臚陳如下：

（一）男性受刑人收容情形如下：

- 1、臺灣高等檢察署及臺北、士林地方檢察署等指揮執行之男性受刑人。
- 2、外籍男性受刑人。
- 3、收容自臺北分監、桃園監獄等移入觸犯家庭暴力罪或違反保護令罪之男性受刑人。

（二）桃園分監收治全國各監獄、戒治所罹患肺結核病及精神病之女收容人。



二、收容特色

(一) 超額收容狀況分析

114年底在監收容人人數為4,192人（含受刑人4,192人、押後執行者0人、受保安處分人0人），其中收容人核定容額為3,401人，超收人數為791人，超收比率為23.3%。

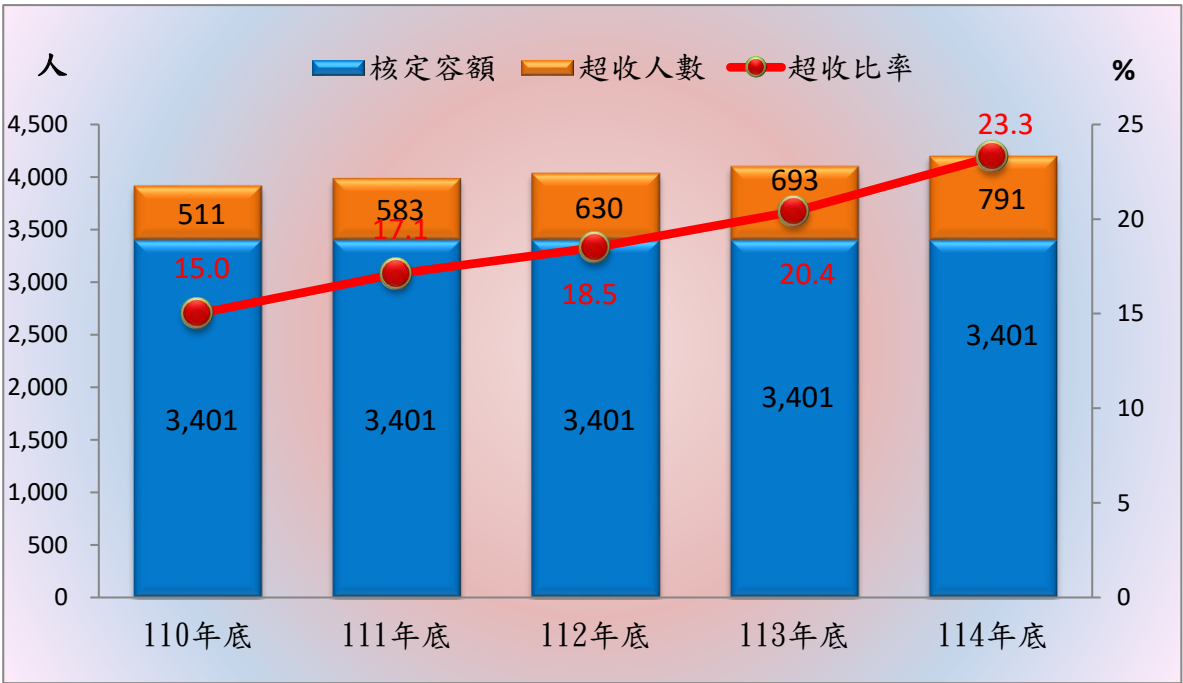
表1法務部矯正署臺北監獄各類收容人數

單位：人					
項目別	110年底	111年底	112年底	113年底	114年底
總收容人數	3,912	3,984	4,031	4,094	4,192
受刑人	3,911	3,983	4,031	4,094	4,192
押候執行者	-	-	-	-	-
受保安處分人	1	1	-	-	-

表2法務部矯正署臺北監獄收容人超額收容狀況

單位：人、%					
項目別	110年底	111年底	112年底	113年底	114年底
總收容人數	3,912	3,984	4,031	4,094	4,192
核定容額	3,401	3,401	3,401	3,401	3,401
超收人數	511	583	630	693	791
超收比率(%)	15.0	17.1	18.5	20.4	23.3

圖1法務部矯正署臺北監獄收容人超額收容情形



(二) 在監受刑人罪名

114年底在監受刑人人數為4,192人，其中罪名以毒品罪者1,268人，占30.2%最多；其次詐欺罪者699人，占16.7%；第三為妨害性自主罪者541人，占12.9%，三者合計為2,508人，占59.8%。

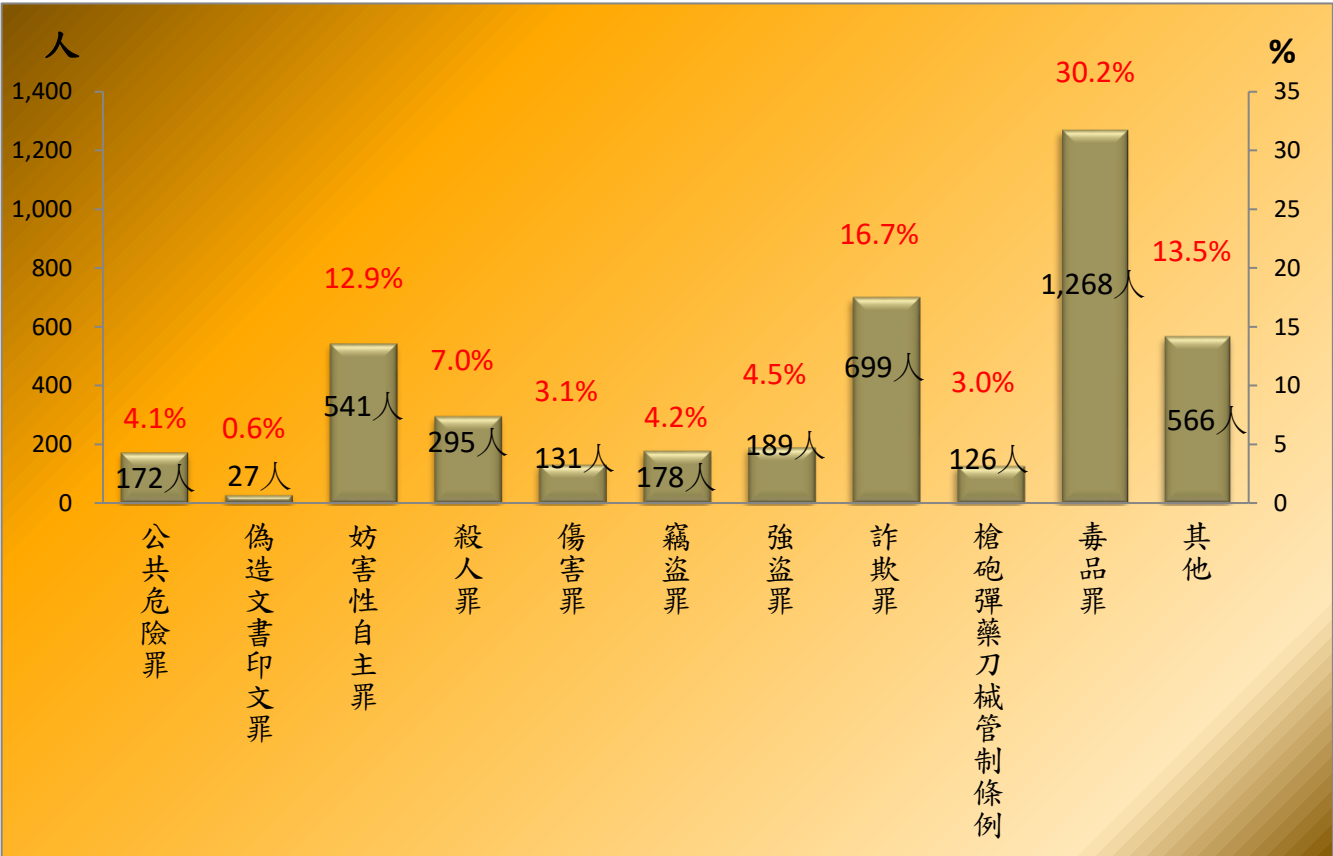
表3 法務部矯正署臺北監獄在監受刑人主要罪名

項目別	110年底	111年底	112年底	113年底	114年底	單位：人、%
						百分比(%)
總計	3,911	3,983	4,031	4,094	4,192	100.0
公共危險罪	150	206	214	153	172	4.1
偽造文書印文罪	38	30	34	29	27	0.6
妨害性自主罪	599	607	641	611	541	12.9
殺人罪	310	298	302	298	295	7.0
傷害罪	145	157	137	127	131	3.1
竊盜罪	262	262	234	208	178	4.2
強盜罪	195	183	192	200	189	4.5
詐欺罪	360	434	445	527	699	16.7
槍砲彈藥刀械管制條例	192	178	153	142	126	3.0
毒品罪	1,294	1,180	1,190	1,235	1,268	30.2
其他	366	448	489	564	566	13.5

說明：毒品罪人數包含毒品危害防制條例、肅清煙毒條例及麻醉藥品管理條例人數，以下同。

圖2 法務部矯正署臺北監獄在監受刑人主要罪名

114年底



（三）在監受刑人年齡

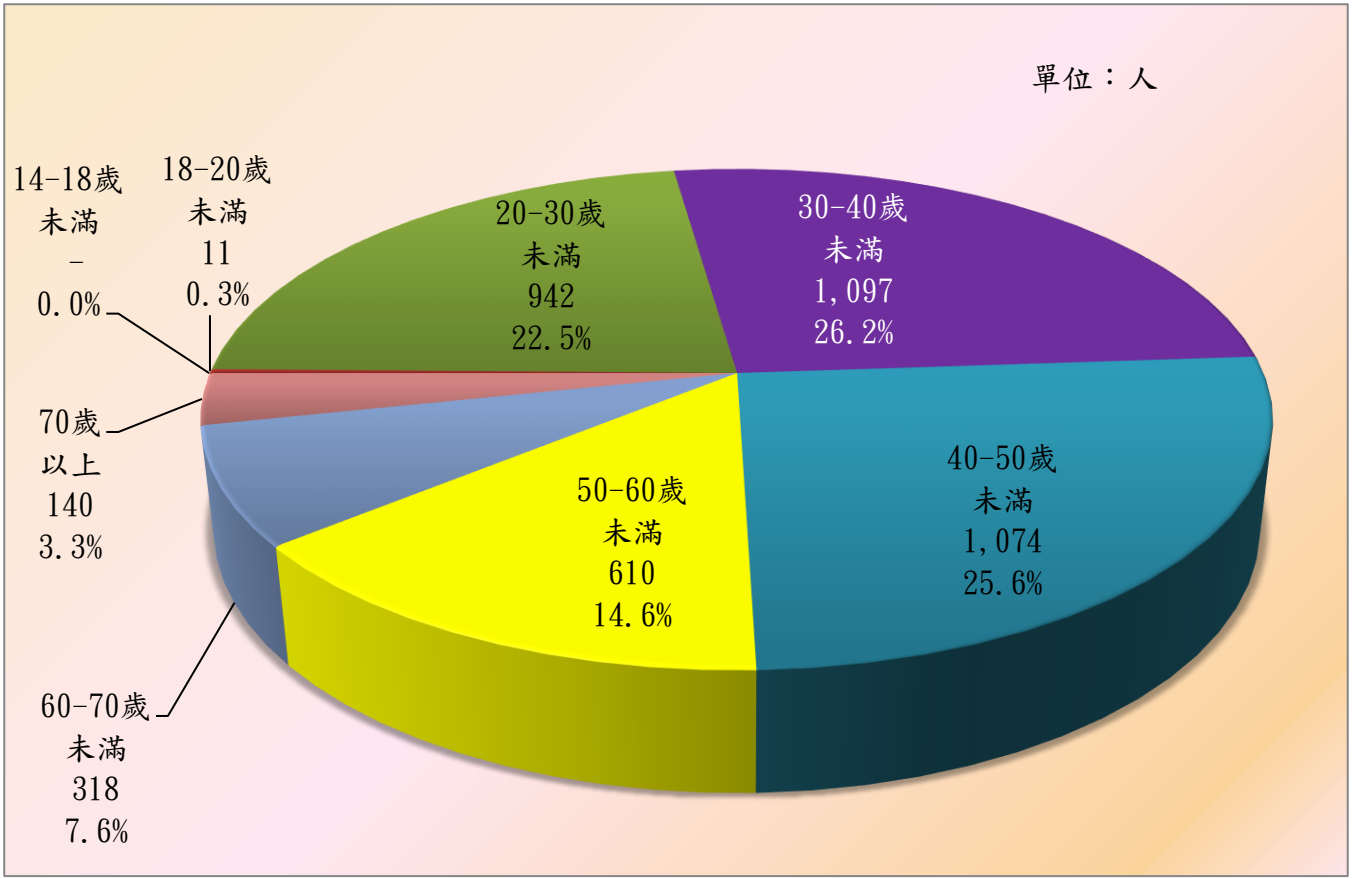
114年底在監受刑人人數為4,192人，其中年齡以30-40歲未滿者1,097人，占26.2%最多；其次為40-50歲未滿者1,074人，占25.6%；第三為20-30歲未滿者942人，占22.5%，三者合計為3,113人，占74.3%。

表4 法務部矯正署臺北監獄在監受刑人年齡

單位：人、%

年 月	總計	14-18歲 未滿	18-20歲 未滿	20-30歲 未滿	30-40歲 未滿	40-50歲 未滿	50-60歲 未滿	60-70歲 未滿	70歲 以上
110年底	3,911	-	4	850	943	1,122	630	288	74
111年底	3,983	-	5	843	983	1,123	646	296	87
112年底	4,031	-	8	777	1,021	1,113	671	328	113
113年底	4,094	-	5	847	1,062	1,057	664	341	118
114年底	4,192	-	11	942	1,097	1,074	610	318	140
結構比(%)	100.0	-	0.3	22.5	26.2	25.6	14.6	7.6	3.3

圖3 法務部矯正署臺北監獄在監受刑人年齡  
114年底





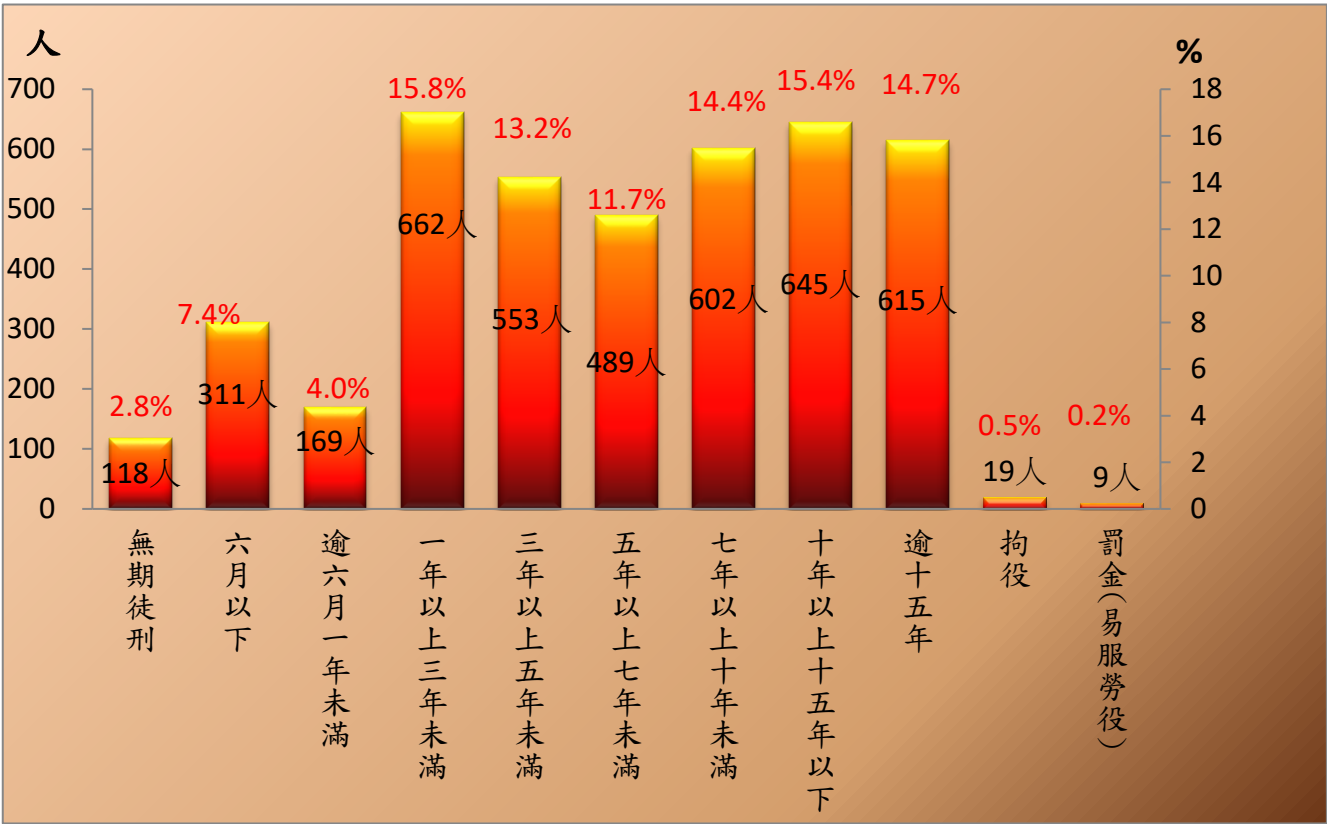
（四）在監受刑人應執行刑刑名

114年底在監受刑人人數為4,192人，其中應執行刑刑名以一年以上三年未滿者662人，占15.8%為最高；十年以上十五年以下者645人，占15.4%次之；逾十五年者615人，占14.7%再次之，三者合計為1,922人，占45.9%。若以十年以上作統計(含無期徒刑者)，則合計為1,378人，占32.9%。

表5 法務部矯正署臺北監獄在監受刑人應執行刑名

項 目 別		單位：人、%					百分比(%)
		110年底	111年底	112年底	113年底	114年底	
總	計	3,911	3,983	4,031	4,094	4,192	100.0
死	刑	-	-	-	-	-	-
無	期 徒 刑	125	107	109	113	118	2.8
有 期 徒 刑	六 月 以 下	202	317	300	290	311	7.4
	逾六月一年未滿	129	174	174	166	169	4.0
	一年以上三年未滿	612	601	615	579	662	15.8
	三年以上五年未滿	600	529	562	600	553	13.2
	五年以上七年未滿	384	391	410	454	489	11.7
	七年以上十年未滿	543	559	556	575	602	14.4
	十年以上十五年以下	621	606	606	639	645	15.4
	逾 十 五 年	664	646	661	630	615	14.7
拘	役	25	41	29	33	19	0.5
罰 金 ( 易 服 勞 役 )		6	12	9	15	9	0.2

圖4 法務部矯正署臺北監獄在監受刑人應執行刑刑名  
114年底



（五）新入監受刑人罪名

114年新入監受刑人人數為3,257人，其中罪名以詐欺罪784人，占24.1%最多；其次為毒品罪610人，占18.7%；第三為竊盜罪349人，占10.7%，三者合計為1,743人，占53.5%。

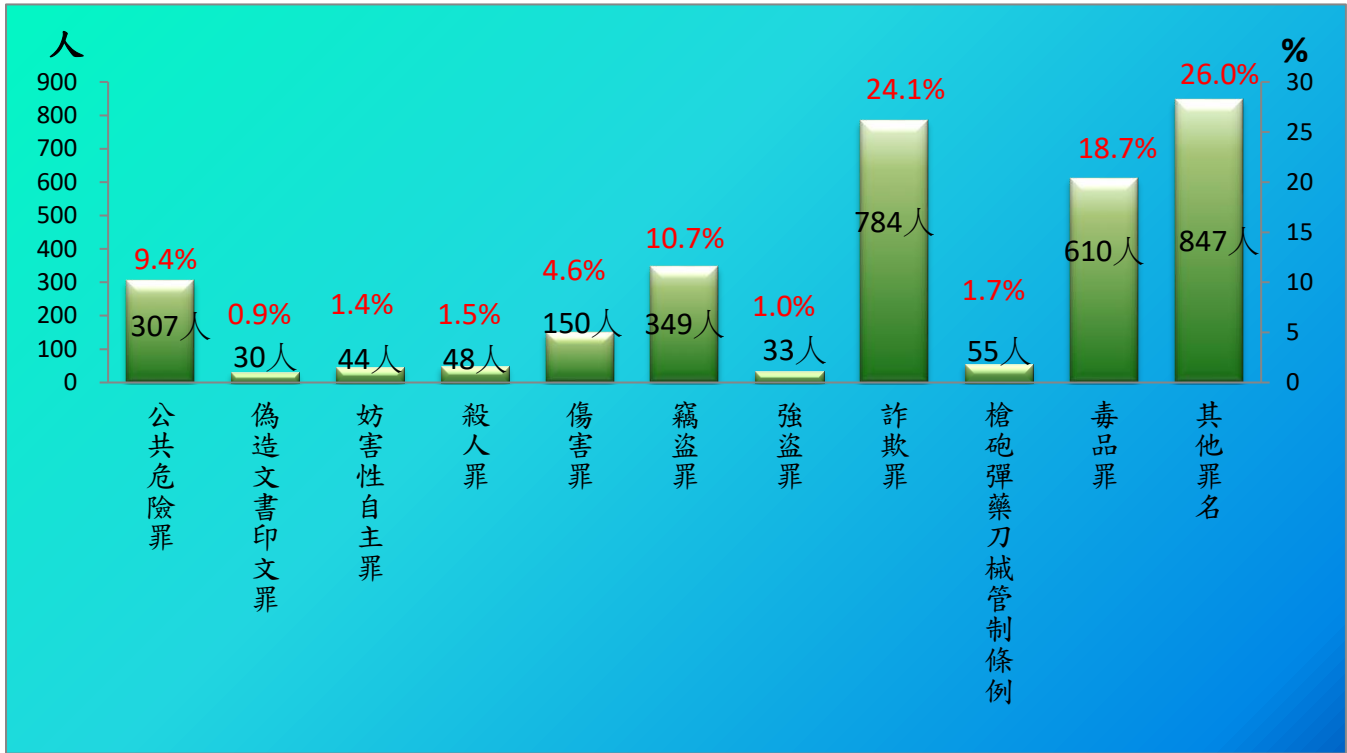
表6 法務部矯正署臺北監獄新入監受刑人主要罪名

單位：人、%

罪名別	110年	111年	112年	113年	114年	百分比(%)
總計	1,881	2,367	2,742	2,944	3,257	100.0
公共危險罪	234	359	448	368	307	9.4
偽造文書印文罪	36	45	38	33	30	0.9
妨害性自主罪	71	60	72	75	44	1.4
殺人罪	46	45	62	48	48	1.5
傷害罪	123	147	148	136	150	4.6
竊盜罪	287	357	326	315	349	10.7
強盜罪	30	24	32	35	33	1.0
詐欺罪	270	385	399	553	784	24.1
槍砲彈藥刀械管制條例	70	73	56	50	55	1.7
毒品罪	384	367	490	577	610	18.7
其他罪名	330	505	671	754	847	26.0

說明：毒品罪人數含毒品危害防制條例、肅清煙毒條例及麻醉藥品管理條例人數，以下同。

圖5 法務部矯正署臺北監獄新入監受刑人主要罪名  
114年



（六）實際出獄受刑人罪名

114年出監受刑人人數為2,628人，其中罪名以毒品罪384人，占14.6 %最多；其次為詐欺罪370人，占14.1 %；第三為公共危險罪334人，占12.7 %，三者合計為1,088人，占41.4 %。

表7 法務部矯正署臺北監獄實際出獄受刑人主要罪名

單位：人、%

罪名別	110年	111年	112年	113年	114年	百分比(%)
總計	2,090	2,163	2,350	2,394	2,628	100.0
公共危險罪	287	341	459	422	334	12.7
偽造文書印文罪	35	32	30	35	26	1.0
妨害性自主罪	225	184	170	189	173	6.6
殺人罪	32	34	27	34	34	1.3
傷害罪	132	150	161	153	154	5.9
竊盜罪	282	310	307	274	302	11.5
強盜罪	30	21	14	22	26	1.0
詐欺罪	148	154	169	220	370	14.1
槍砲彈藥刀械管制條例	79	68	51	46	43	1.6
毒品罪	498	416	361	353	384	14.6
其他罪名	342	453	601	646	782	29.8

說明：毒品罪人數含毒品危害防制條例、肅清煙毒條例及麻醉藥品管理條例人數，以下同。

圖6 法務部矯正署臺北監獄實際出獄受刑人主要罪名  
114年

