

法務部矯正署臺北監獄 收容現況及特性

一、收容對象

本監收容對象包含受刑人、受保安處分人，臚陳如下：

(一) 受刑人部分：以收容累、再犯男性受刑人為原則，收容情形如下：

- 1、臺灣高等檢察署及臺北、士林地方檢察署等指揮執行之男性受刑人。
- 2、外籍男性受刑人。
- 3、收容自臺北分監、桃園監獄、新竹監獄、新竹分監等移入觸犯家庭暴力罪或違反保護令罪之男性受刑人。
- 4、桃園分監收治全國各監獄、技能訓練所、戒治所罹患肺結核病及精神病之女收容人。

(二) 受保安處分人部分：收容花蓮、宜蘭、基隆、臺北、士林、桃園、新竹、金門等地方檢察署指揮執行妨害性自主罪裁定刑前強制治療之受保安處分人。



二、收容特色

(一) 超額收容狀況分析

108年10月底在監收容人人數為3,959人（含受刑人3,952人、受保安處分人7人），其中收容人核定容額為3,401人，超收人數為558人，超收比率為16.4%。

表1法務部矯正署臺北監獄各類收容人數

單位：人

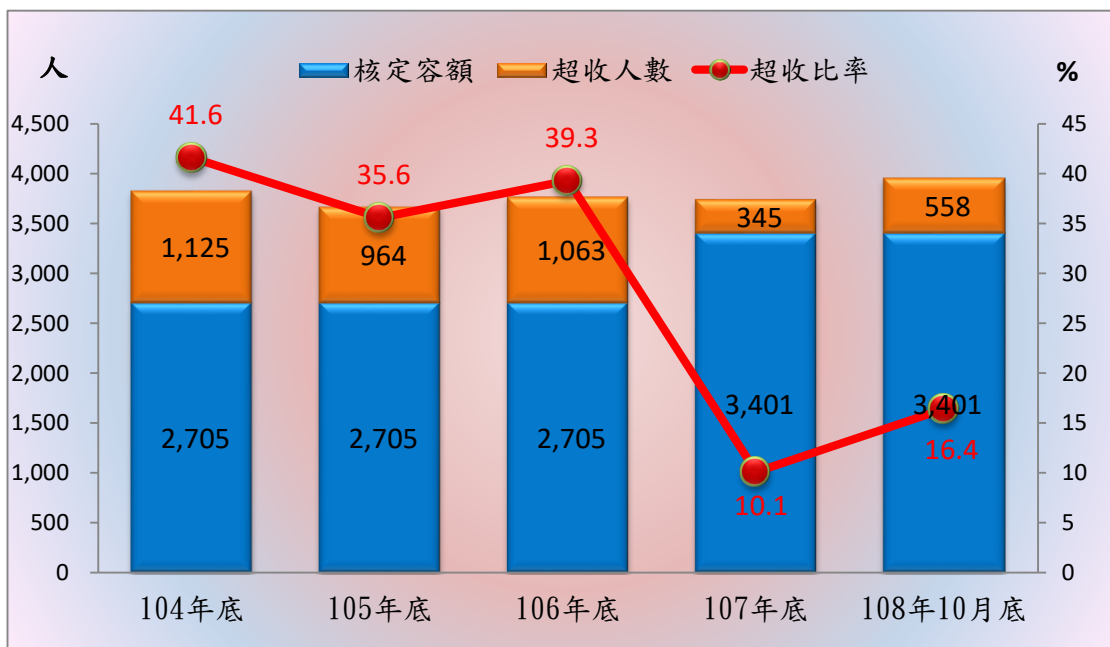
項目別	104年底	105年底	106年底	107年底	108年10月底
總收容人數	3,830	3,669	3,768	3,746	3,959
受刑人	3,815	3,659	3,758	3,735	3,952
受保安處分人	15	10	10	11	7

表2法務部矯正署臺北監獄收容人超額收容狀況

單位：人、%

項目別	104年底	105年底	106年底	107年底	108年10月底
總收容人數	3,830	3,669	3,768	3,746	3,959
核定容額	2,705	2,705	2,705	3,401	3,401
超收人數	1,125	964	1,063	345	558
超收比率(%)	41.6	35.6	39.3	10.1	16.4

圖1法務部矯正署臺北監獄收容人超額收容情形



(二) 在監受刑人罪名

108年10月底在監受刑人人數為3,952人，其中罪名以毒品罪者1,387人，占35.1%最多；其次妨害性自主罪者631人，占16%；第三為殺人罪者263人，占6.7%，三者合計為2,281人，占57.8%。

表3 法務部矯正署臺北監獄在監受刑人主要罪名

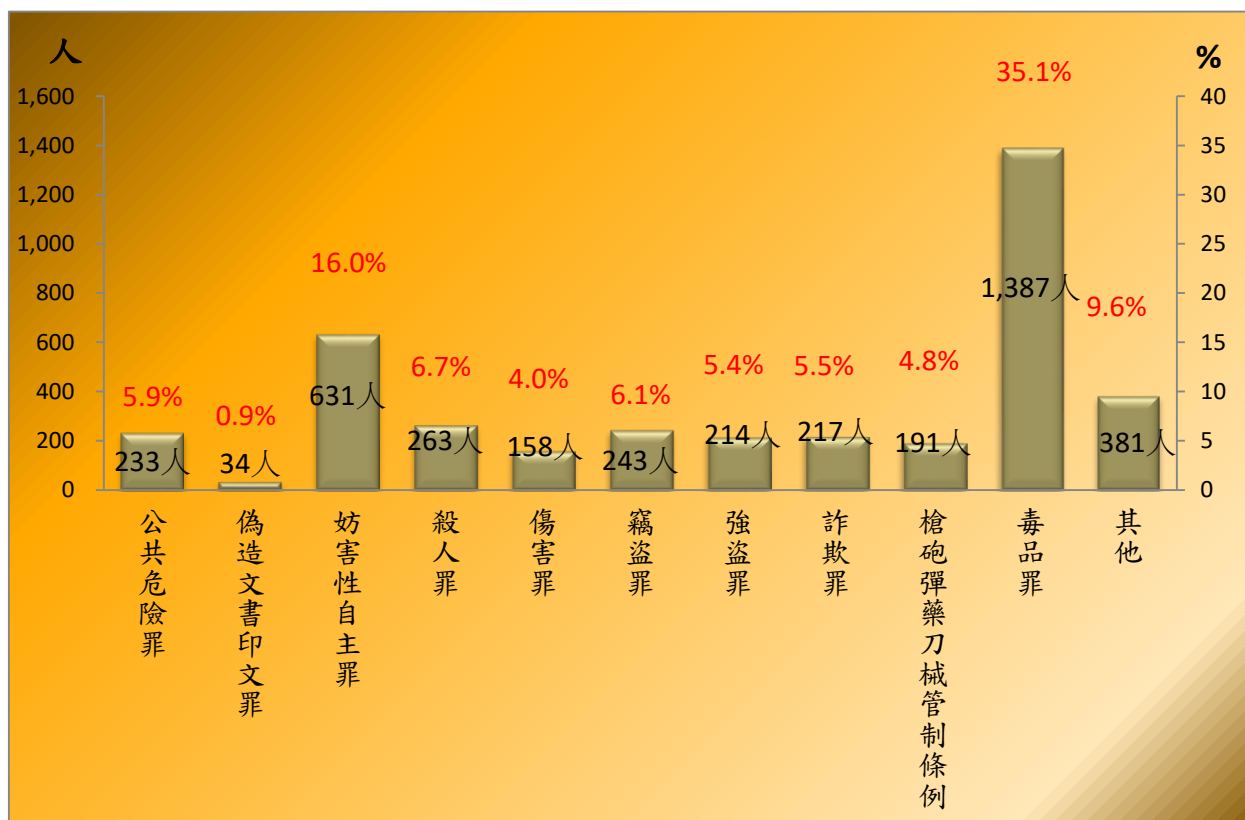
單位：人、%

項目別	104年底	105年底	106年底	107年底	108年10月底	百分比(%)
	總計	3,815	3,659	3,758	3,735	3,952
公共危險罪	173	226	222	206	233	5.9
偽造文書印文罪	76	50	52	50	34	0.9
妨害性自主罪	819	671	627	624	631	16.0
殺人罪	251	225	218	233	263	6.7
傷害罪	121	100	119	124	158	4.0
竊盜罪	259	258	273	263	243	6.1
強盜罪	281	244	223	206	214	5.4
詐欺罪	106	127	158	185	217	5.5
槍砲彈藥刀械管制條例	124	133	161	179	191	4.8
毒品罪	1,219	1,261	1,319	1,315	1,387	35.1
其他	386	364	386	350	381	9.6

說明：毒品罪人數包含毒品危害防制條例、肅清煙毒條例及麻醉藥品管理條例人數，以下同。

圖2 法務部矯正署臺北監獄在監受刑人主要罪名

108年10月底



(三) 在監受刑人年齡

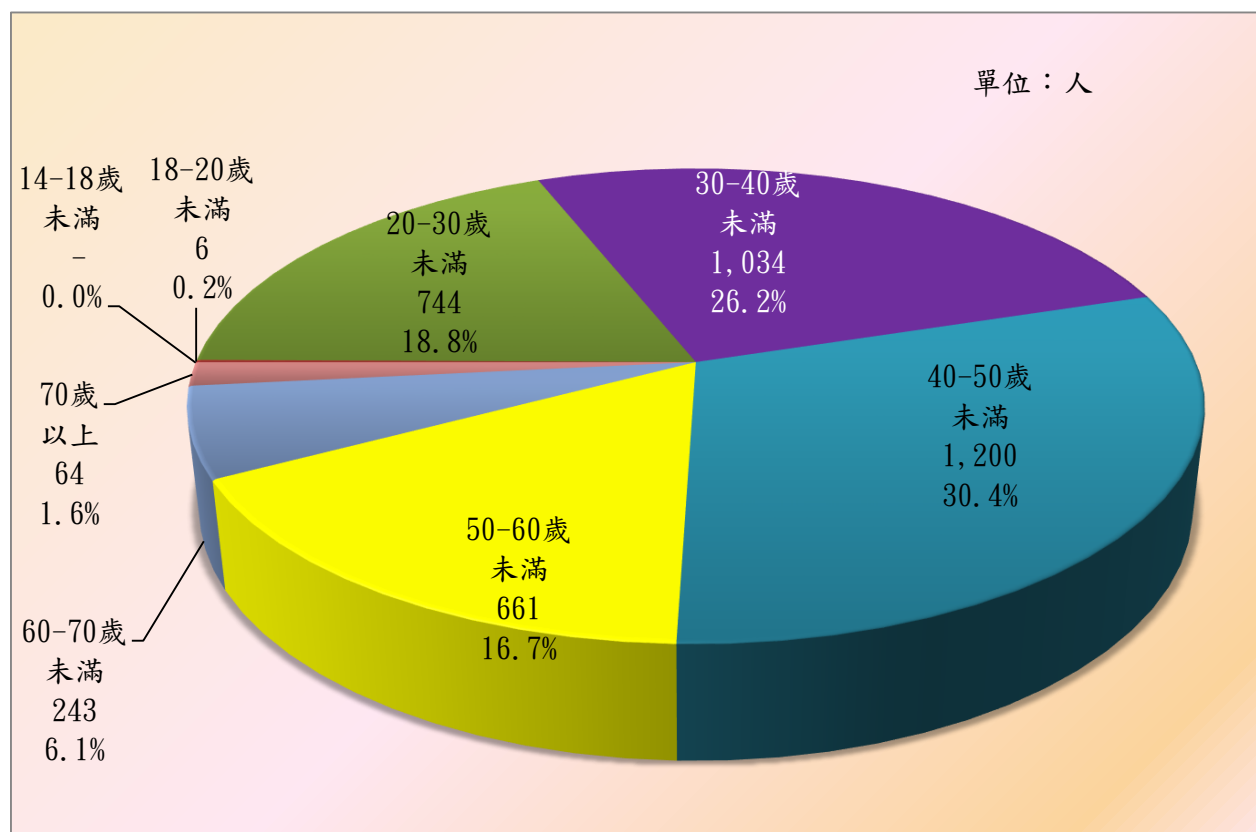
108年10月底在監受刑人人數為3,952人，其中年齡以40-50歲未滿者1,200人，占30.4%最多；其次為30-40歲未滿者1,034人，占26.2%；第三為20-30歲未滿者744人，占18.8%，三者合計為2,978人，占75.4%。

表4 法務部矯正署臺北監獄在監受刑人年齡

單位：人、%

年 月	總計	14-18歲 未滿	18-20歲 未滿	20-30歲 未滿	30-40歲 未滿	40-50歲 未滿	50-60歲 未滿	60-70歲 未滿	70歲 以上
104年底	3,815	1	10	731	1,207	1,044	562	208	52
105年底	3,659	-	4	707	1,127	1,001	558	218	44
106年底	3,758	-	5	729	1,096	1,063	584	228	53
107年底	3,735	-	2	714	1,034	1,091	607	229	58
108年10月底	3,952	-	6	744	1,034	1,200	661	243	64
結構比(%)	100.0	-	0.2	18.8	26.2	30.4	16.7	6.1	1.6

圖3 法務部矯正署臺北監獄在監受刑人年齡
108年10月底



(四) 在監受刑人應執行刑刑名

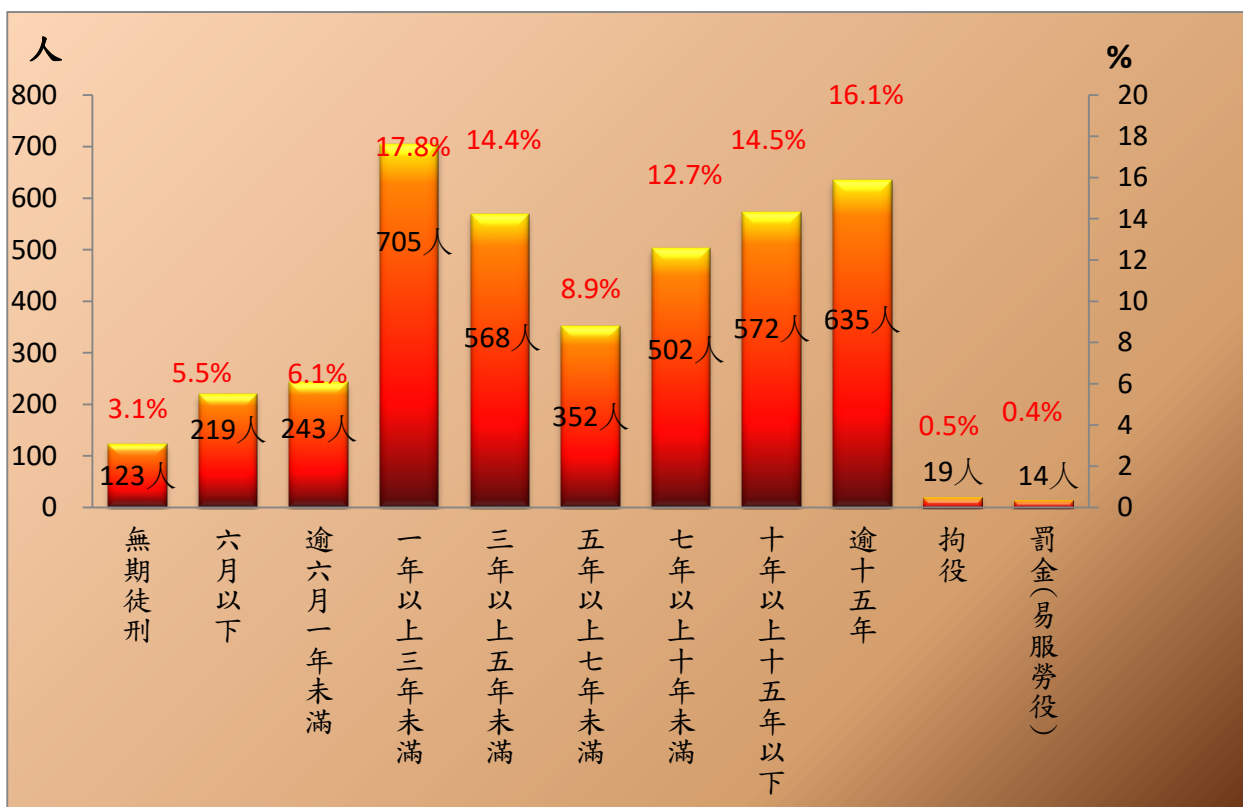
108年10月底在監受刑人人數為3,952人，其中應執行刑刑名以一年以上三年未滿者705人，占17.8%為最高；逾十五年者635人，占16.1%次之；十年以上十五年以下者572人，占14.5%再次之，三者合計為1,912人，占48.4%。若以十年以上作統計(含無期徒刑者)，則合計為1,330人，占33.7%。

表5 法務部矯正署臺北監獄在監受刑人應執行刑刑名

單位：人、%

項 目 別	104年底	105年底	106年底	107年底	108年10月底	百分比(%)	
	總 計	3,815	3,659	3,758	3,735		3,952
死 刑	-	-	-	-	-	-	
無 期 徒 刑	172	152	132	125	123	3.1	
有 期 徒 刑	六 月 以 下	266	295	311	260	219	5.5
	逾 六 月 一 年 未 滿	235	257	236	182	243	6.1
	一 年 以 上 三 年 未 滿	633	609	677	672	705	17.8
	三 年 以 上 五 年 未 滿	493	463	491	500	568	14.4
	五 年 以 上 七 年 未 滿	325	320	330	334	352	8.9
	七 年 以 上 十 年 未 滿	504	445	463	483	502	12.7
	十 年 以 上 十 五 年 以 下	617	529	508	534	572	14.5
逾 十 五 年	536	544	562	601	635	16.1	
拘 役	29	38	37	29	19	0.5	
罰 金 (易 服 勞 役)	5	7	11	15	14	0.4	

圖4 法務部矯正署臺北監獄在監受刑人應執行刑刑名
108年10月底



(五) 新入監受刑人罪名

108年1-10月新入監受刑人人數為2,239人，其中罪名以毒品罪719人，占32.1%最多；其次為公共危險罪363人，占16.2%；第三為竊盜罪264人，占11.8%，三者合計為1,346人，占60.1%。

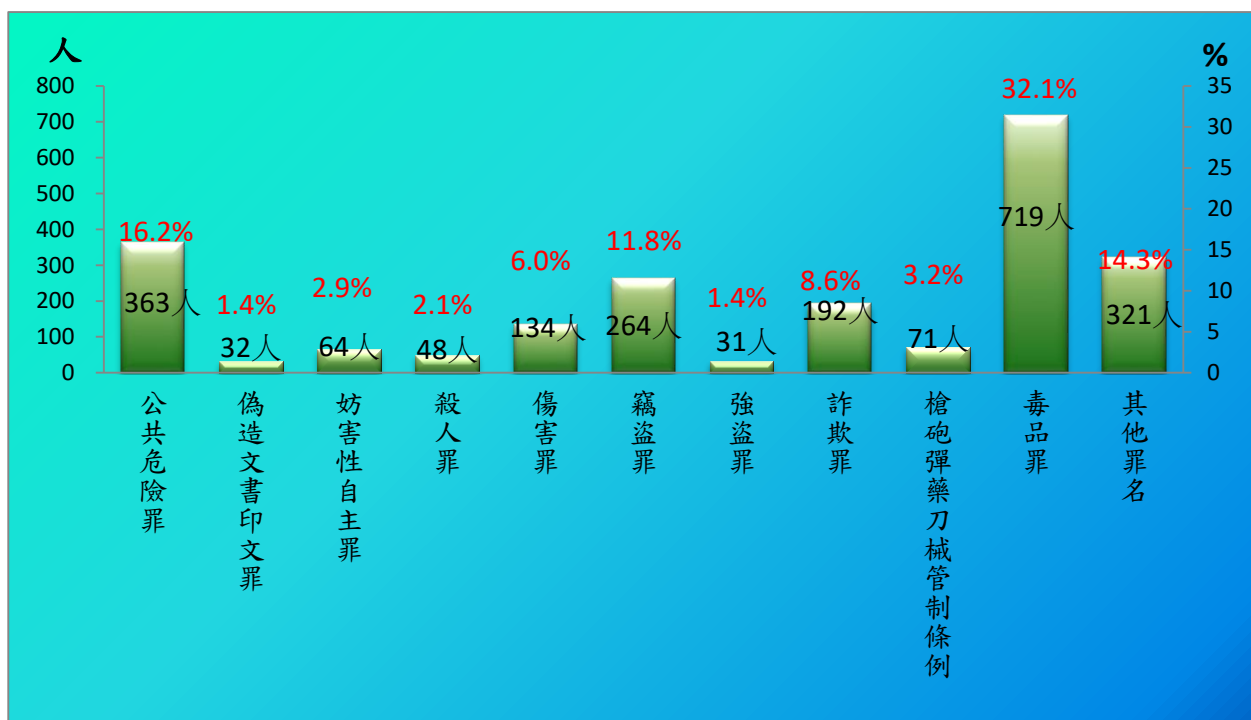
表6 法務部矯正署臺北監獄新入監受刑人主要罪名

單位：人、%

罪名別	104年	105年	106年	107年	108年1-10月	百分比(%)
總計	2,768	2,848	2,931	2,905	2,239	100.0
公共危險罪	503	585	575	563	363	16.2
偽造文書印文罪	64	47	45	51	32	1.4
妨害性自主罪	95	68	88	76	64	2.9
殺人罪	75	62	65	63	48	2.1
傷害罪	121	112	127	119	134	6.0
竊盜罪	415	371	370	393	264	11.8
強盜罪	33	35	30	29	31	1.4
詐欺罪	156	182	205	256	192	8.6
槍砲彈藥刀械管制條例	56	69	84	69	71	3.2
毒品罪	850	926	943	907	719	32.1
其他罪名	400	391	399	379	321	14.3

說明：毒品罪人數含毒品危害防制條例、肅清煙毒條例及麻醉藥品管理條例人數，以下同。

圖5 法務部矯正署臺北監獄新入監受刑人主要罪名
108年1-10月



(六) 實際出獄受刑人罪名

108年1-10月出監受刑人人數為1,994人，其中罪名以毒品罪510人，占25.6 %最多；其次為公共危險罪348人，占17.5 %；第三為竊盜罪256人，占12.8 %，三者合計為1,114人，占55.9 %。

表7 法務部矯正署臺北監獄實際出獄受刑人主要罪名

單位：人、%

罪名別	104年	105年	106年	107年	108年1-10月	百分比(%)
總計	2,071	2,311	2,527	2,347	1,994	100.0
公共危險罪	325	417	465	407	348	17.5
偽造文書印文罪	60	56	38	43	46	2.3
妨害性自主罪	308	325	290	224	171	8.6
殺人罪	31	42	46	25	23	1.2
傷害罪	98	122	128	115	114	5.7
竊盜罪	297	270	301	321	256	12.8
強盜罪	48	51	45	33	25	1.3
詐欺罪	110	112	137	149	129	6.5
槍砲彈藥刀械管制條例	38	46	51	41	51	2.6
毒品罪	371	458	587	569	510	25.6
其他罪名	385	412	439	420	321	16.1

說明：毒品罪人數含毒品危害防制條例、肅清煙毒條例及麻醉藥品管理條例人數，以下同。

圖6 法務部矯正署臺北監獄實際出獄受刑人主要罪名

108年1-10月

