

# 法務部矯正署臺北監獄

## 收容現況及特性

### 一、收容對象

本監收容對象包含受刑人、受保安處分人，臚陳如下：

(一) 受刑人部分：以收容累、再犯男性受刑人為原則，收容情形如下：

- 1、臺灣高等檢察署及臺北、士林地方檢察署等指揮執行之男性受刑人。
- 2、外籍男性受刑人。
- 3、收容自臺北分監、桃園監獄、新竹監獄、新竹分監等移入觸犯家庭暴力罪或違反保護令罪之男性受刑人。
- 4、桃園分監收治全國各監獄、技能訓練所、戒治所罹患肺結核病及精神病之女收容人。

(二) 受保安處分人部分：收容花蓮、宜蘭、基隆、臺北、士林、桃園、新竹、金門等地方檢察署指揮執行妨害性自主罪裁定刑前強制治療之受保安處分人。



## 二、收容特色

### (一) 超額收容狀況分析

109年11月底在監收容人人數為4,212人（含受刑人4,206人、受保安處分人6人），其中收容人核定容額為3,401人，超收人數為811人，超收比率為23.8%。

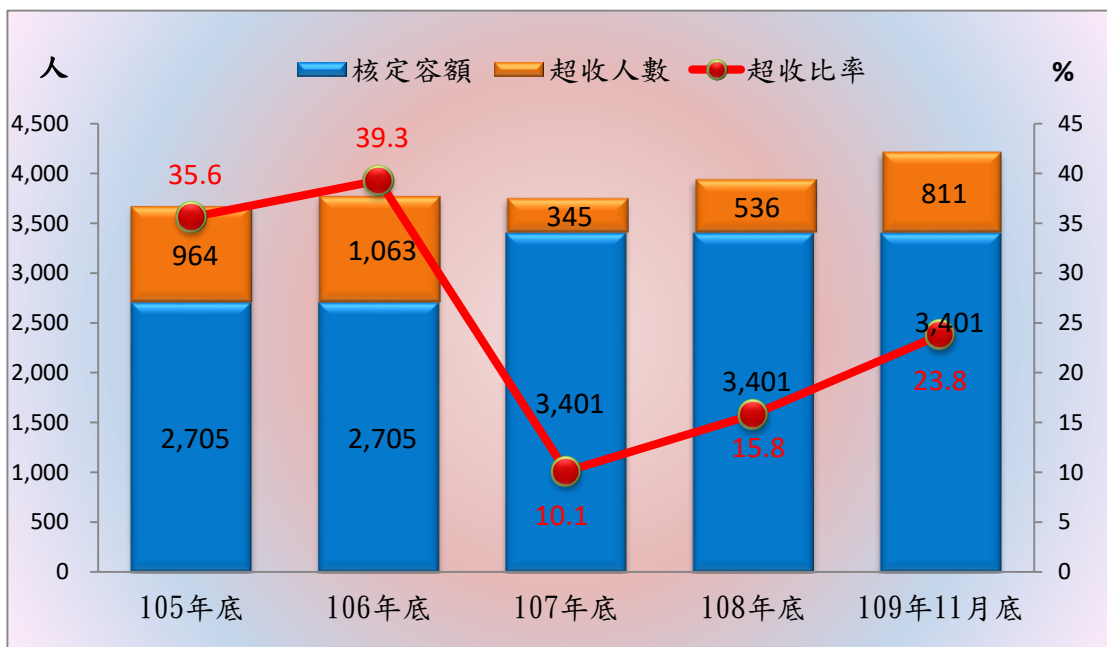
表1法務部矯正署臺北監獄各類收容人數

項目別	單位：人				
	105年底	106年底	107年底	108年底	109年11月底
總收容人數	3,669	3,768	3,746	3,937	4,212
受刑人	3,659	3,758	3,735	3,930	4,206
受保安處分人	10	10	11	7	6

表2法務部矯正署臺北監獄收容人超額收容狀況

項目別	單位：人、%				
	105年底	106年底	107年底	108年底	109年11月底
總收容人數	3,669	3,768	3,746	3,937	4,212
核定容額	2,705	2,705	3,401	3,401	3,401
超收人數	964	1,063	345	536	811
超收比率(%)	35.6	39.3	10.1	15.8	23.8

圖1法務部矯正署臺北監獄收容人超額收容情形



(二) 在監受刑人罪名

109年11月底在監受刑人人數為4,206人，其中罪名以毒品罪者1,489人，占35.4%最多；其次妨害性自主罪者621人，占14.8%；第三為詐欺罪者317人，占7.5%，三者合計為2,427人，占57.7%。

表3 法務部矯正署臺北監獄在監受刑人主要罪名

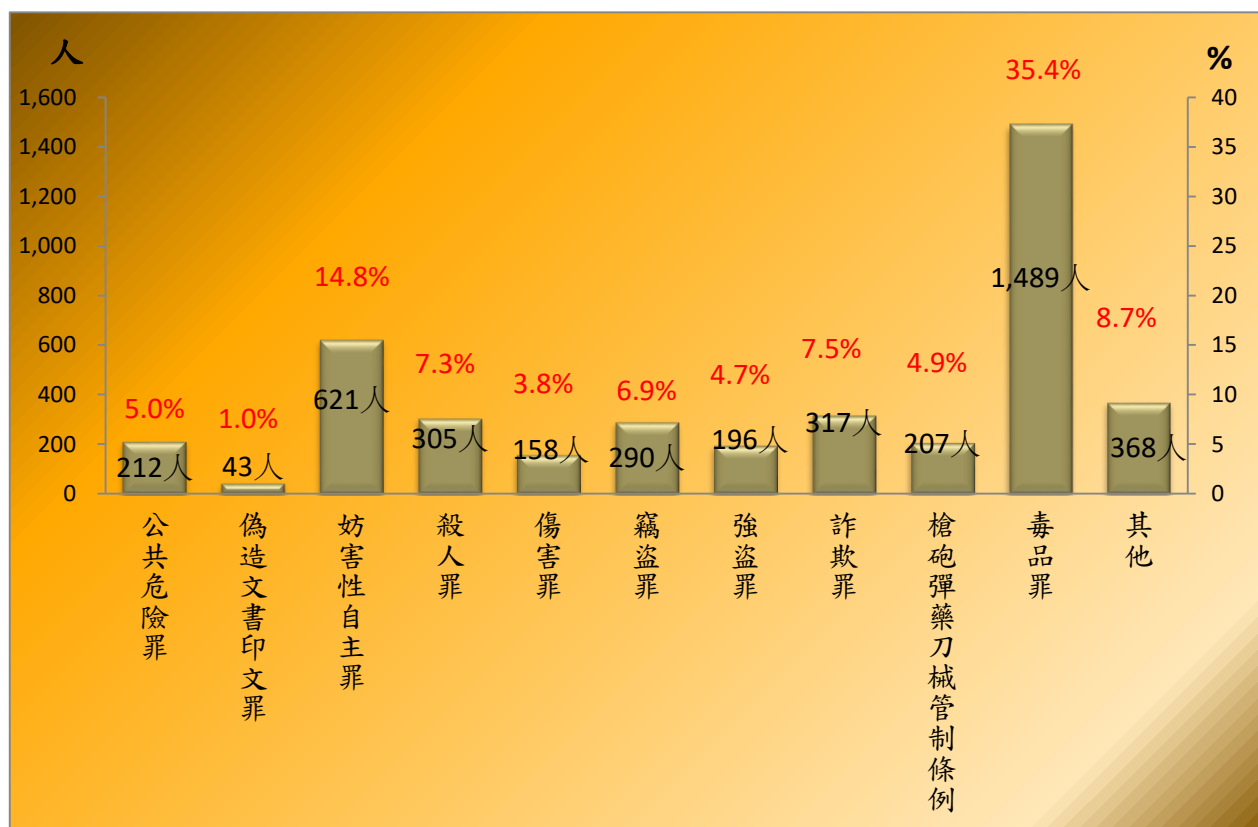
單位：人、%

項目別	105年底	106年底	107年底	108年底	109年11月底	百分比(%)
總計	3,659	3,758	3,735	3,930	4,206	100.0
公共危險罪	226	222	206	215	212	5.0
偽造文書印文罪	50	52	50	39	43	1.0
妨害性自主罪	671	627	624	621	621	14.8
殺人罪	225	218	233	260	305	7.3
傷害罪	100	119	124	159	158	3.8
竊盜罪	258	273	263	251	290	6.9
強盜罪	244	223	206	211	196	4.7
詐欺罪	127	158	185	219	317	7.5
槍砲彈藥刀械管制條例	133	161	179	181	207	4.9
毒品罪	1,261	1,319	1,315	1,395	1,489	35.4
其他	364	386	350	379	368	8.7

說明：毒品罪人數包含毒品危害防制條例、肅清煙毒條例及麻醉藥品管理條例人數，以下同。

圖2 法務部矯正署臺北監獄在監受刑人主要罪名

109年11月底



(三) 在監受刑人年齡

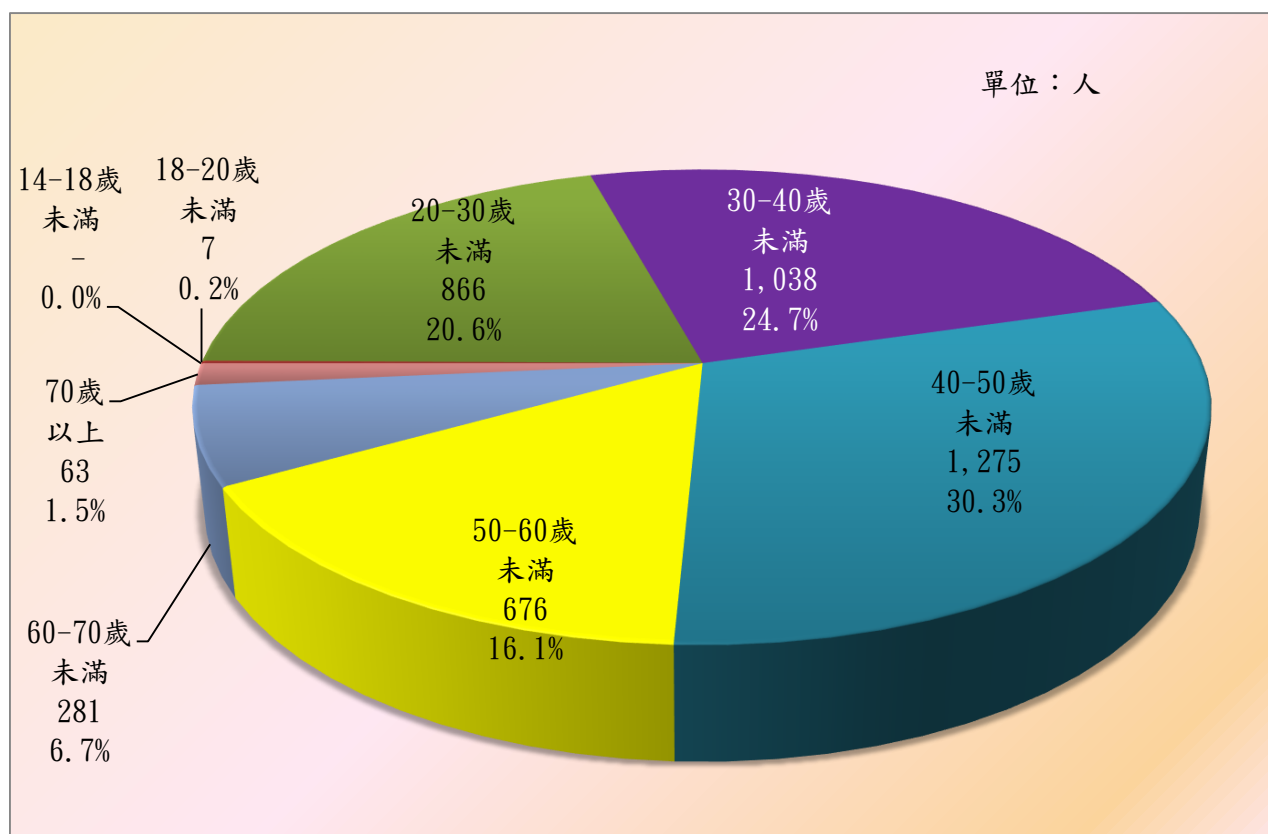
109年11月底在監受刑人人數為4,206人，其中年齡以40-50歲未滿者1,275人，占30.3%最多；其次為30-40歲未滿者1,038人，占24.7%；第三為20-30歲未滿者866人，占20.6%，三者合計為3,179人，占75.6%。

表4 法務部矯正署臺北監獄在監受刑人年齡

單位：人、%

年 月	總計	14-18歲 未滿	18-20歲 未滿	20-30歲 未滿	30-40歲 未滿	40-50歲 未滿	50-60歲 未滿	60-70歲 未滿	70歲 以上
105年底	3,659	-	4	707	1,127	1,001	558	218	44
106年底	3,758	-	5	729	1,096	1,063	584	228	53
107年底	3,735	-	2	714	1,034	1,091	607	229	58
108年底	3,930	-	7	745	1,009	1,214	641	246	68
109年11月底	4,206	-	7	866	1,038	1,275	676	281	63
結構比(%)	100.0	-	0.2	20.6	24.7	30.3	16.1	6.7	1.5

圖3 法務部矯正署臺北監獄在監受刑人年齡  
109年11月底



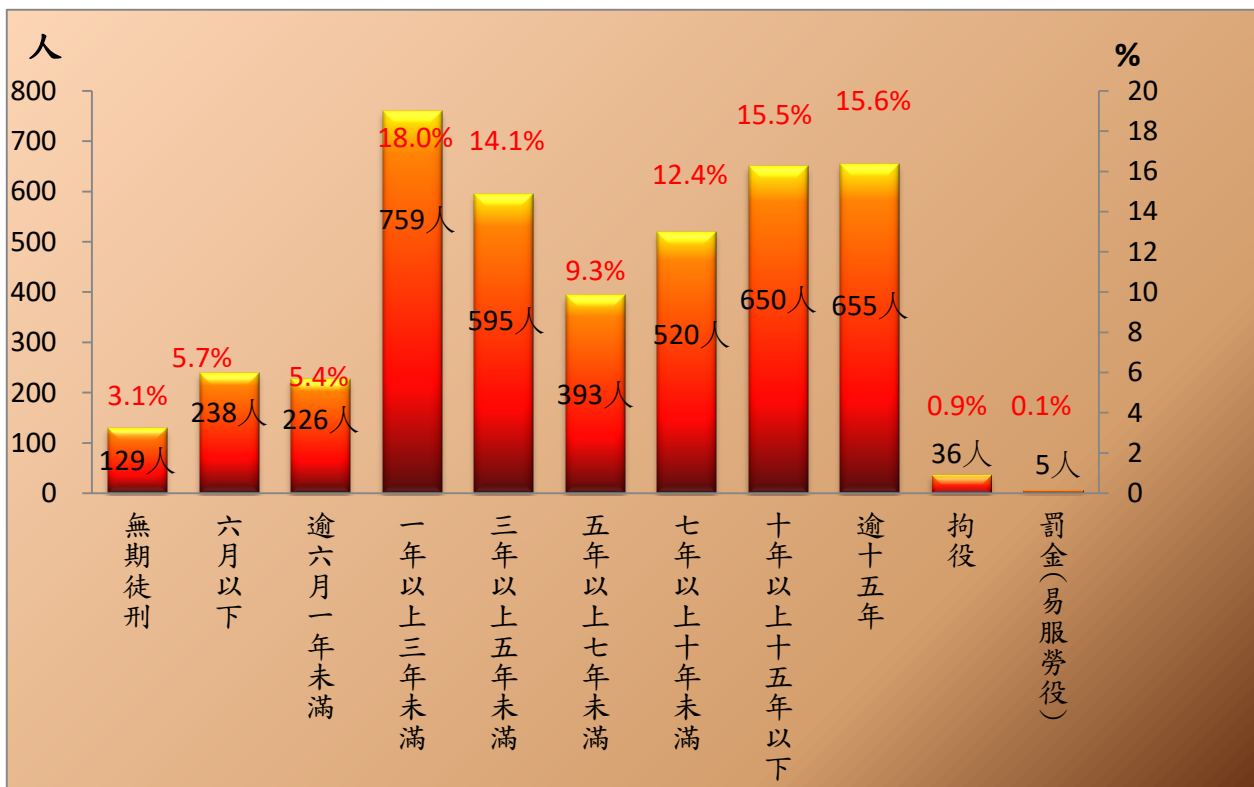
(四) 在監受刑人應執行刑刑名

109年11月底在監受刑人人數為4,206人，其中應執行刑刑名以一年以上三年未滿者759人，占18%為最高；逾十五年者655人，占15.6%次之；十年以上十五年以下者650人，占15.5%再次之，三者合計為2,064人，占49.1%。若以十年以上作統計(含無期徒刑者)，則合計為1,434人，占34.2%。

表5 法務部矯正署臺北監獄在監受刑人應執行刑刑名

項 目 別		單位：人、%					
		105年底	106年底	107年底	108年底	109年11月底	百分比(%)
總	計	3,659	3,758	3,735	3,930	4,206	100.0
死	刑	-	-	-	-	-	-
無	期 徒 刑	152	132	125	124	129	3.1
有	六 月 以 下	295	311	260	227	238	5.7
	逾六月一年未滿	257	236	182	231	226	5.4
	一年以上三年未滿	609	677	672	673	759	18.0
	三年以上五年未滿	463	491	500	561	595	14.1
	五年以上七年未滿	320	330	334	361	393	9.3
	七年以上十年未滿	445	463	483	499	520	12.4
	十年以上十五年以下	529	508	534	571	650	15.5
	逾 十 五 年	544	562	601	634	655	15.6
拘	役	38	37	29	33	36	0.9
罰	金 ( 易 服 勞 役 )	7	11	15	16	5	0.1

圖4 法務部矯正署臺北監獄在監受刑人應執行刑刑名  
109年11月底



(五) 新入監受刑人罪名

109年1-11月新入監受刑人人數為2,332人，其中罪名以毒品罪676人，占29%最多；其次為公共危險罪336人，占14.4%；第三為竊盜罪323人，占13.9%，三者合計為1,335人，占57.3%。

表6 法務部矯正署臺北監獄新入監受刑人主要罪名

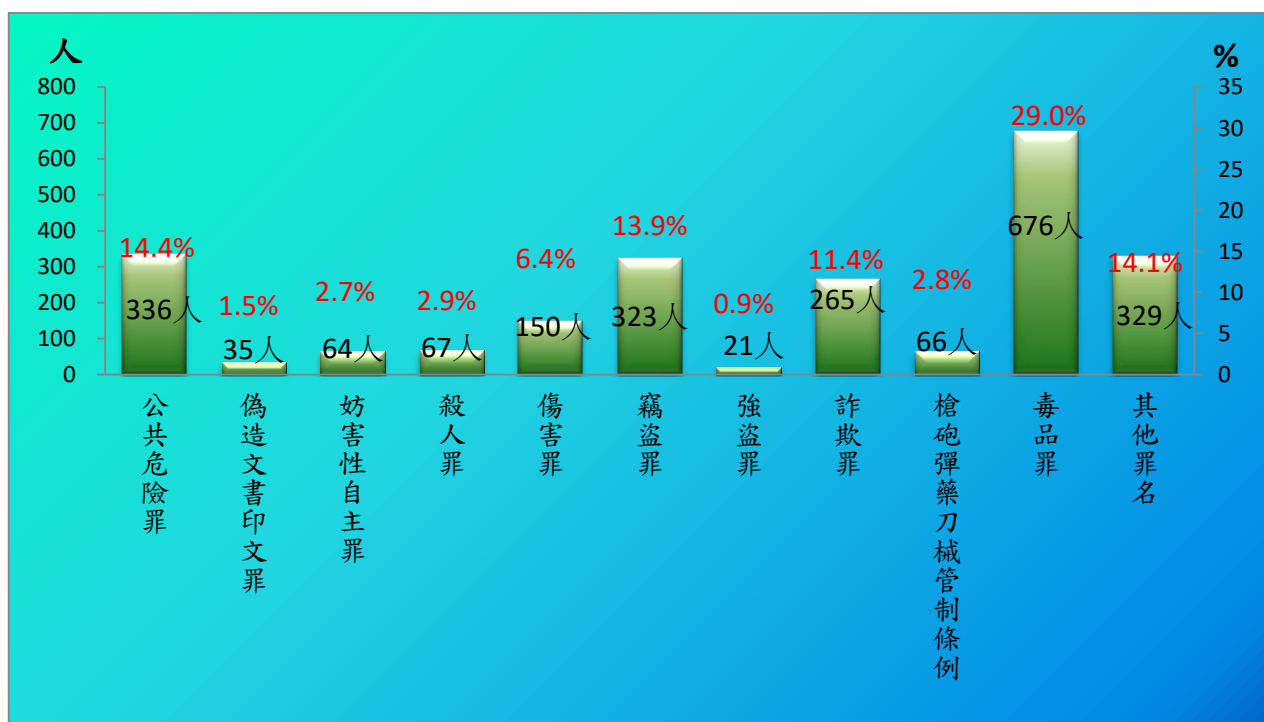
單位：人、%

罪名別	105年	106年	107年	108年	109年1-11月	百分比(%)
總計	2,848	2,931	2,905	2,701	2,332	100.0
公共危險罪	585	575	563	426	336	14.4
偽造文書印文罪	47	45	51	39	35	1.5
妨害性自主罪	68	88	76	81	64	2.7
殺人罪	62	65	63	56	67	2.9
傷害罪	112	127	119	160	150	6.4
竊盜罪	371	370	393	316	323	13.9
強盜罪	35	30	29	39	21	0.9
詐欺罪	182	205	256	227	265	11.4
槍砲彈藥刀械管制條例	69	84	69	83	66	2.8
毒品罪	926	943	907	883	676	29.0
其他罪名	391	399	379	391	329	14.1

說明：毒品罪人數含毒品危害防制條例、肅清煙毒條例及麻醉藥品管理條例人數，以下同。

圖5 法務部矯正署臺北監獄新入監受刑人主要罪名

109年1-11月



(六) 實際出獄受刑人罪名

109年1-11月出監受刑人人數為2,385人，其中罪名以毒品罪605人，占25.4 %最多；其次為公共危險罪423人，占17.7 %；第三為竊盜罪295人，占12.4 %，三者合計為1,323人，占55.5 %。

表7 法務部矯正署臺北監獄實際出獄受刑人主要罪名

單位：人、%

罪名別	105年	106年	107年	108年	109年1-11月	百分比(%)
總計	2,311	2,527	2,347	2,425	2,385	100.0
公共危險罪	417	465	407	430	423	17.7
偽造文書印文罪	56	38	43	51	31	1.3
妨害性自主罪	325	290	224	216	211	8.8
殺人罪	42	46	25	28	40	1.7
傷害罪	122	128	115	140	166	7.0
竊盜罪	270	301	321	300	295	12.4
強盜罪	51	45	33	34	32	1.3
詐欺罪	112	137	149	152	153	6.4
槍砲彈藥刀械管制條例	46	51	41	69	60	2.5
毒品罪	458	587	569	609	605	25.4
其他罪名	412	439	420	396	369	15.5

說明：毒品罪人數含毒品危害防制條例、肅清煙毒條例及麻醉藥品管理條例人數，以下同。

圖6 法務部矯正署臺北監獄實際出獄受刑人主要罪名

109年1-11月

