

法務部矯正署臺北監獄

收容現況及特性

一、收容對象

本監收容對象包含受刑人、受保安處分人，臚陳如下：

(一) 受刑人部分：以收容男性受刑人，收容情形如下：

- 1、臺灣高等檢察署及臺北、士林地方檢察署等指揮執行之男性受刑人。
- 2、外籍男性受刑人。
- 3、收容自臺北分監、桃園監獄、新竹監獄、新竹分監等移入觸犯家庭暴力罪或違反保護令罪之男性受刑人。
- 4、桃園分監收治全國各監獄、技能訓練所、戒治所罹患肺結核病及精神病之女收容人。

(二) 受保安處分人部分：收容花蓮、宜蘭、基隆、臺北、士林、桃園、新竹、金門等地方檢察署指揮執行妨害性自主罪裁定刑前強制治療之受保安處分人。



二、收容特色

(一) 超額收容狀況分析

110年3月底在監收容人人數為3,993人(含受刑人3,990人、受保安處分人3人)，其中收容人核定容額為3,401人，超收人數為592人，超收比率為17.4%。

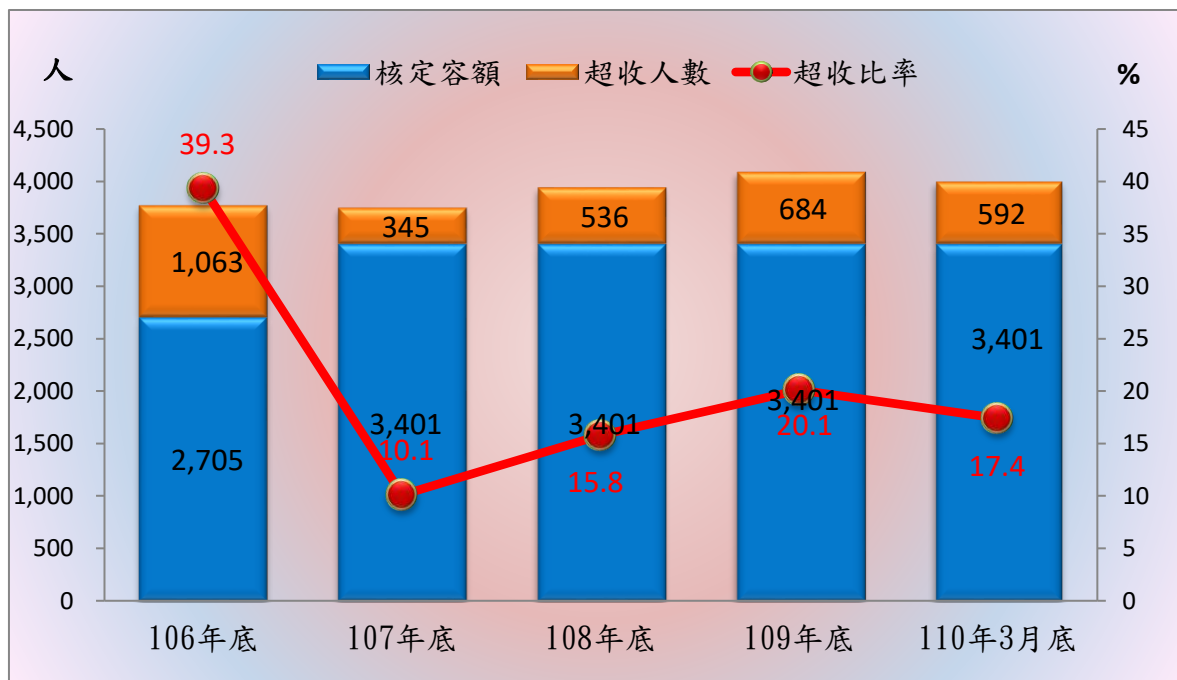
表1法務部矯正署臺北監獄各類收容人數

項目別	單位：人				
	106年底	107年底	108年底	109年底	110年3月底
總收容人數	3,768	3,746	3,937	4,085	3,993
受刑人	3,758	3,735	3,930	4,079	3,990
受保安處分人	10	11	7	6	3

表2法務部矯正署臺北監獄收容人超額收容狀況

項目別	單位：人、%				
	106年底	107年底	108年底	109年底	110年3月底
總收容人數	3,768	3,746	3,937	4,085	3,993
核定容額	2,705	3,401	3,401	3,401	3,401
超收人數	1,063	345	536	684	592
超收比率(%)	39.3	10.1	15.8	20.1	17.4

圖1法務部矯正署臺北監獄收容人超額收容情形



(二) 在監受刑人罪名

110年3月底在監受刑人人數為3,990人，其中罪名以毒品罪者1,352人，占33.9%最多；其次妨害性自主罪者626人，占15.7%；第三為詐欺罪者314人，占7.9%，三者合計為2,292人，占57.5%。

表3 法務部矯正署臺北監獄在監受刑人主要罪名

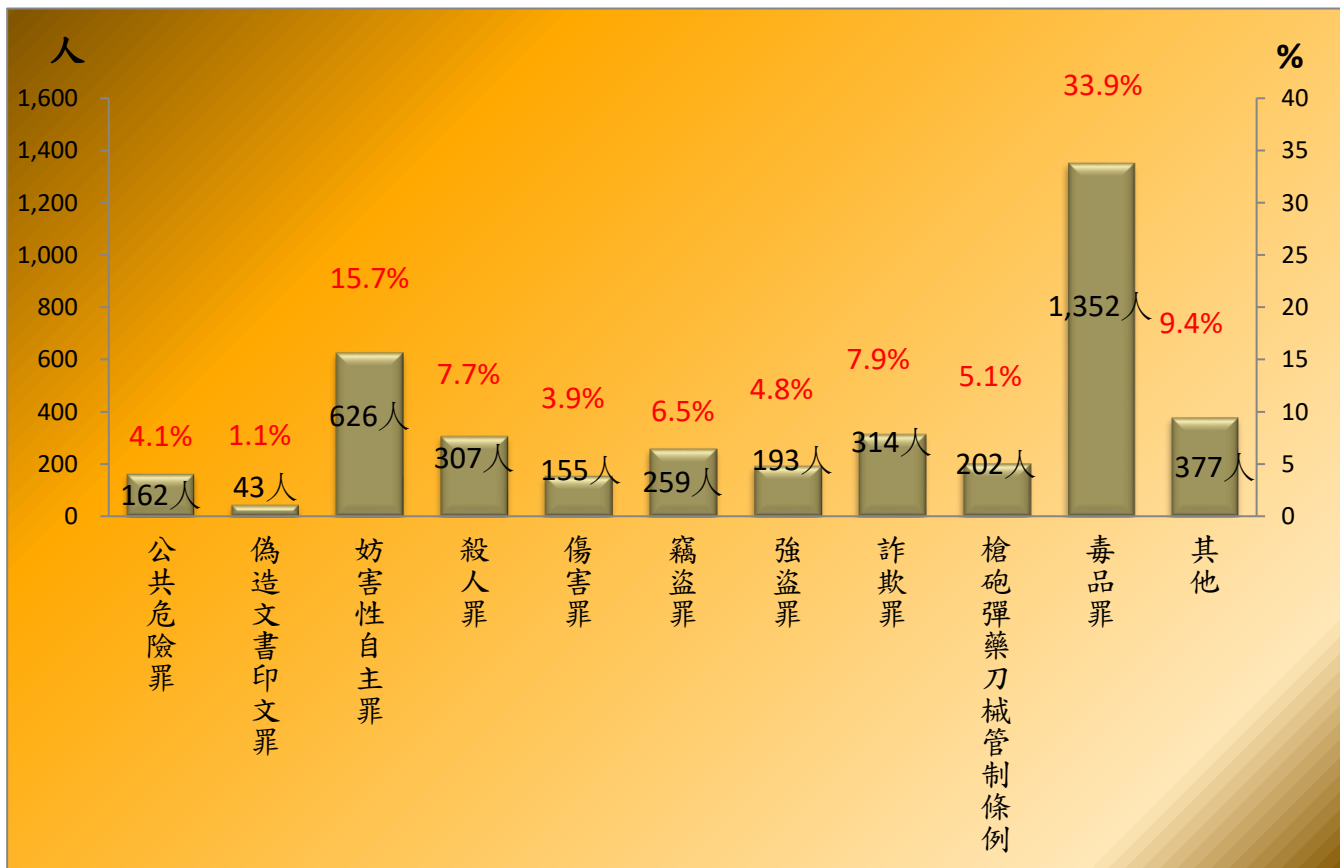
單位：人、%

項目別	106年底	107年底	108年底	109年底	110年3月底	百分比(%)
總計	3,758	3,735	3,930	4,079	3,990	100.0
公共危險罪	222	206	215	165	162	4.1
偽造文書印文罪	52	50	39	43	43	1.1
妨害性自主罪	627	624	621	638	626	15.7
殺人罪	218	233	260	296	307	7.7
傷害罪	119	124	159	150	155	3.9
竊盜罪	273	263	251	277	259	6.5
強盜罪	223	206	211	189	193	4.8
詐欺罪	158	185	219	305	314	7.9
槍砲彈藥刀械管制條例	161	179	181	205	202	5.1
毒品罪	1,319	1,315	1,395	1,450	1,352	33.9
其他	386	350	379	361	377	9.4

說明：毒品罪人數包含毒品危害防制條例、肅清煙毒條例及麻醉藥品管理條例人數，以下同。

圖2 法務部矯正署臺北監獄在監受刑人主要罪名

110年3月底



(三) 在監受刑人年齡

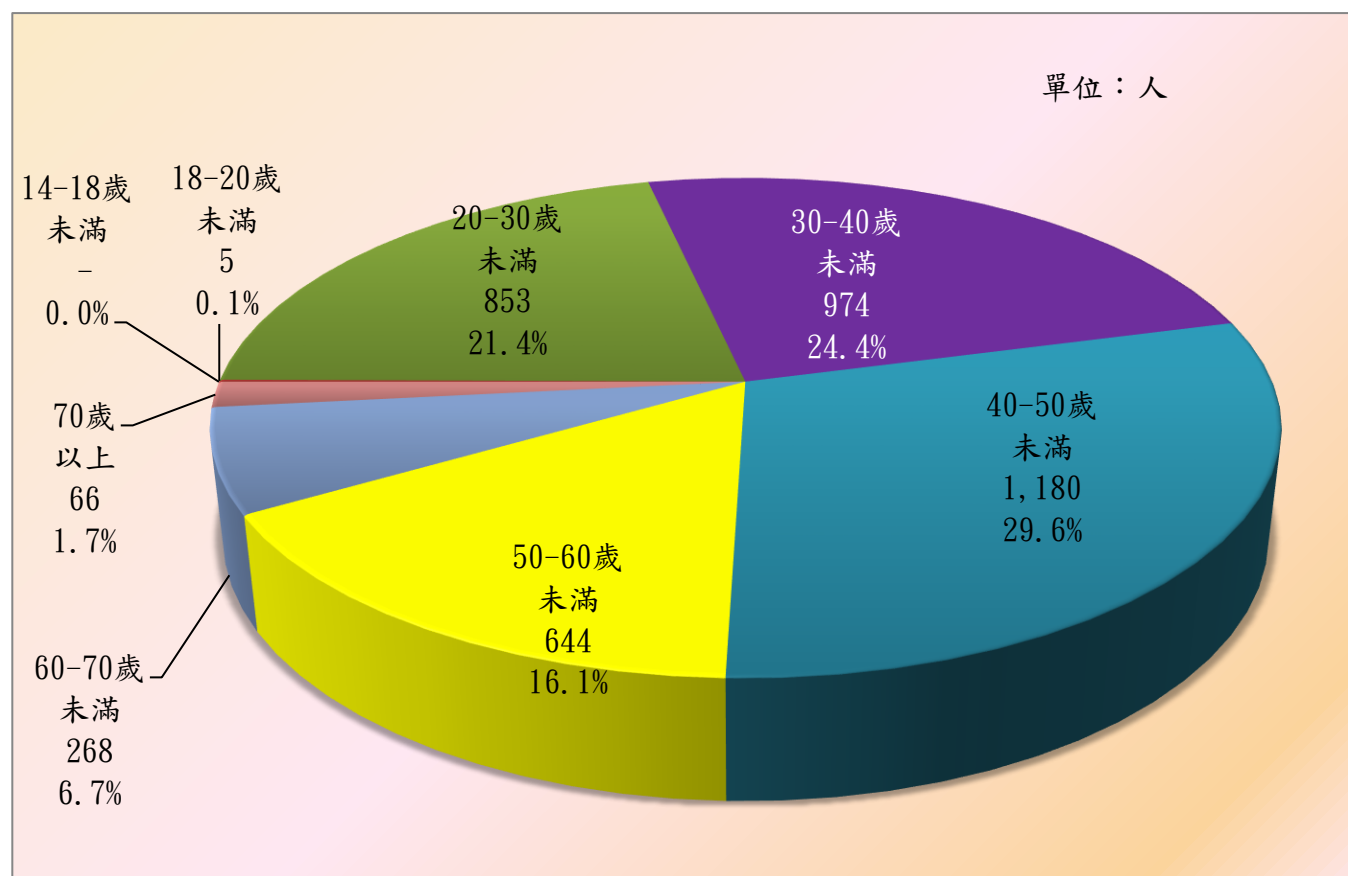
110年3月底在監受刑人人數為3,990人，其中年齡以40-50歲未滿者1,180人，占29.6%最多；其次為30-40歲未滿者974人，占24.4%；第三為20-30歲未滿者853人，占21.4%，三者合計為3,007人，占75.4%。

表4 法務部矯正署臺北監獄在監受刑人年齡

單位：人、%

年 月	總計	14-18歲 未滿	18-20歲 未滿	20-30歲 未滿	30-40歲 未滿	40-50歲 未滿	50-60歲 未滿	60-70歲 未滿	70歲 以上
106年底	3,758	-	5	729	1,096	1,063	584	228	53
107年底	3,735	-	2	714	1,034	1,091	607	229	58
108年底	3,930	-	7	745	1,009	1,214	641	246	68
109年底	4,079	-	5	842	1,008	1,229	667	261	67
110年3月底	3,990	-	5	853	974	1,180	644	268	66
結構比(%)	100.0	-	0.1	21.4	24.4	29.6	16.1	6.7	1.7

圖3 法務部矯正署臺北監獄在監受刑人年齡
110年3月底



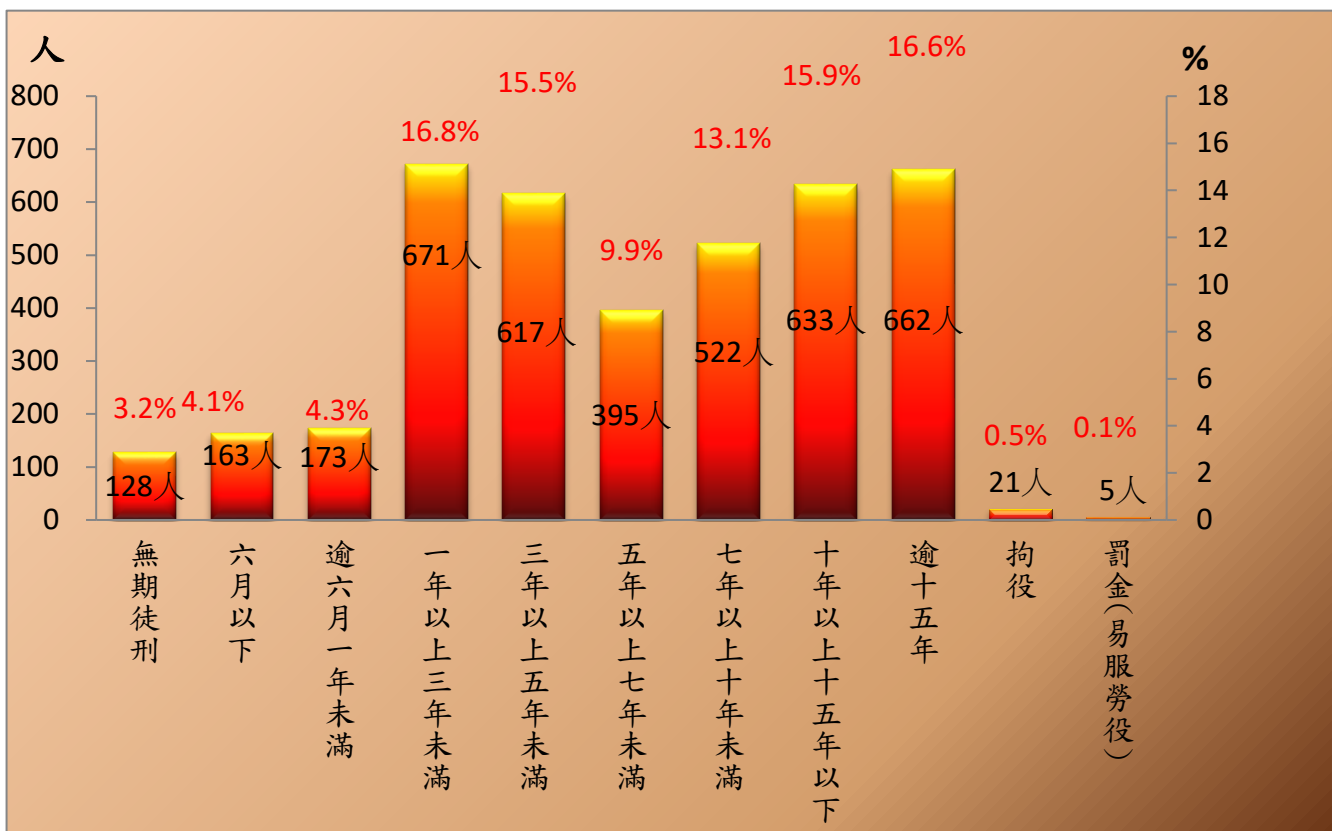
(四) 在監受刑人應執行刑刑名

110年3月底在監受刑人人數為3,990人，其中應執行刑刑名以一年以上三年未滿者671人，占16.8%為最高；逾十五年者662人，占16.6%次之；十年以上十五年以下者633人，占15.9%再次之，三者合計為1,966人，占49.3%。若以十年以上作統計(含無期徒刑者)，則合計為1,423人，占35.7%。

表5 法務部矯正署臺北監獄在監受刑人應執行刑刑名

項 目 別		單位：人、%					百分比(%)
		106年底	107年底	108年底	109年底	110年3月底	
總 計		3,758	3,735	3,930	4,079	3,990	100.0
死 刑		-	-	-	-	-	-
無 期 徒 刑		132	125	124	129	128	3.2
有 期 徒 刑	六 月 以 下	311	260	227	194	163	4.1
	逾 六 月 一 年 未 滿	236	182	231	199	173	4.3
	一 年 以 上 三 年 未 滿	677	672	673	723	671	16.8
	三 年 以 上 五 年 未 滿	491	500	561	588	617	15.5
	五 年 以 上 七 年 未 滿	330	334	361	378	395	9.9
	七 年 以 上 十 年 未 滿	463	483	499	520	522	13.1
	十 年 以 上 十 五 年 以 下	508	534	571	648	633	15.9
	逾 十 五 年	562	601	634	659	662	16.6
拘 役		37	29	33	34	21	0.5
罰 金 (易 服 勞 役)		11	15	16	7	5	0.1

圖4 法務部矯正署臺北監獄在監受刑人應執行刑刑名
110年3月底



(五) 新入監受刑人罪名

110年1-3月新入監受刑人人數為486人，其中罪名以毒品罪103人，占21.2%最多；其次為竊盜罪77人，占15.8%；第三為公共危險罪75人，占15.4%，三者合計為255人，占52.4%。

表6 法務部矯正署臺北監獄新入監受刑人主要罪名

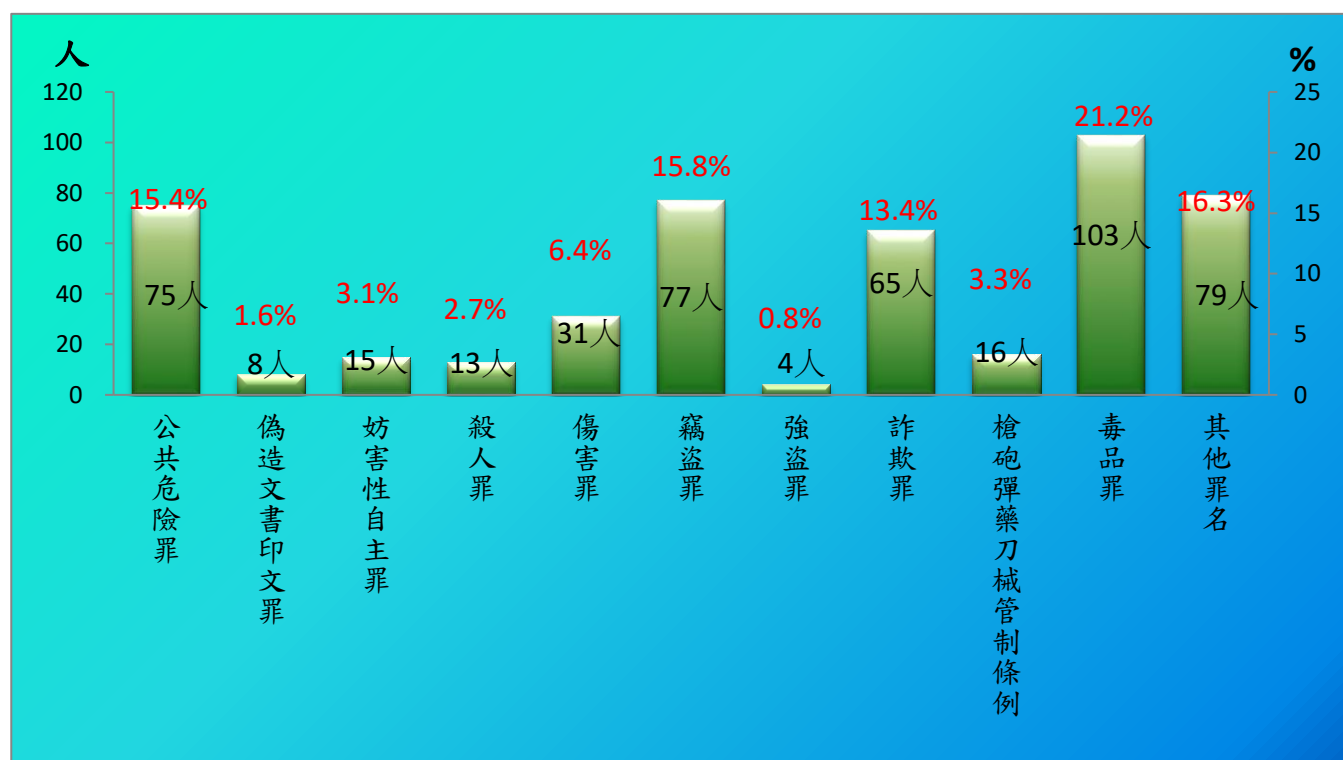
單位：人、%

罪名別	106年	107年	108年	109年	110年1-3月	百分比(%)
總計	2,931	2,905	2,701	2,529	486	100.0
公共危險罪	575	563	426	354	75	15.4
偽造文書印文罪	45	51	39	38	8	1.6
妨害性自主罪	88	76	81	77	15	3.1
殺人罪	65	63	56	70	13	2.7
傷害罪	127	119	160	163	31	6.4
竊盜罪	370	393	316	355	77	15.8
強盜罪	30	29	39	27	4	0.8
詐欺罪	205	256	227	287	65	13.4
槍砲彈藥刀械管制條例	84	69	83	69	16	3.3
毒品罪	943	907	883	724	103	21.2
其他罪名	399	379	391	365	79	16.3

說明：毒品罪人數含毒品危害防制條例、肅清煙毒條例及麻醉藥品管理條例人數，以下同。

圖5 法務部矯正署臺北監獄新入監受刑人主要罪名

110年1-3月



(六) 實際出獄受刑人罪名

110年1-3月出監受刑人人數為529人，其中罪名以毒品罪140人，占26.5 %最多；其次為公共危險罪87人，占16.4 %；第三為竊盜罪81人，占15.3 %，三者合計為308人，占58.2 %。

表7 法務部矯正署臺北監獄實際出獄受刑人主要罪名

單位：人、%

罪名別	106年	107年	108年	109年	110年1-3月	百分比(%)
總計	2,527	2,347	2,425	2,607	529	100.0
公共危險罪	465	407	430	476	87	16.4
偽造文書印文罪	38	43	51	32	5	0.9
妨害性自主罪	290	224	216	228	56	10.6
殺人罪	46	25	28	46	4	0.8
傷害罪	128	115	140	183	33	6.2
竊盜罪	301	321	300	325	81	15.3
強盜罪	45	33	34	35	2	0.4
詐欺罪	137	149	152	166	37	7.0
槍砲彈藥刀械管制條例	51	41	69	61	13	2.5
毒品罪	587	569	609	658	140	26.5
其他罪名	439	420	396	397	71	13.4

說明：毒品罪人數含毒品危害防制條例、肅清煙毒條例及麻醉藥品管理條例人數，以下同。

圖6 法務部矯正署臺北監獄實際出獄受刑人主要罪名
110年1-3月

