

法務部矯正署臺北監獄

收容現況及特性

一、收容對象

本監收容對象包含受刑人、受保安處分人，臚陳如下：

(一) 受刑人部分：以收容男性受刑人，收容情形如下：

- 1、臺灣高等檢察署及臺北、士林地方檢察署等指揮執行之男性受刑人。
- 2、外籍男性受刑人。
- 3、收容自臺北分監、桃園監獄、新竹監獄、新竹分監等移入觸犯家庭暴力罪或違反保護令罪之男性受刑人。
- 4、桃園分監收治全國各監獄、技能訓練所、戒治所罹患肺結核病及精神病之女收容人。

(二) 受保安處分人部分：收容花蓮、宜蘭、基隆、臺北、士林、桃園、新竹、金門等地方檢察署指揮執行妨害性自主罪裁定刑前強制治療之受保安處分人。



二、收容特色

(一) 超額收容狀況分析

113年5月底在監收容人人數為4,036人（含受刑人4,036人、押後執行者0人、受保安處分人0人），其中收容人核定容額為3,401人，超收人數為635人，超收比率為18.7%。

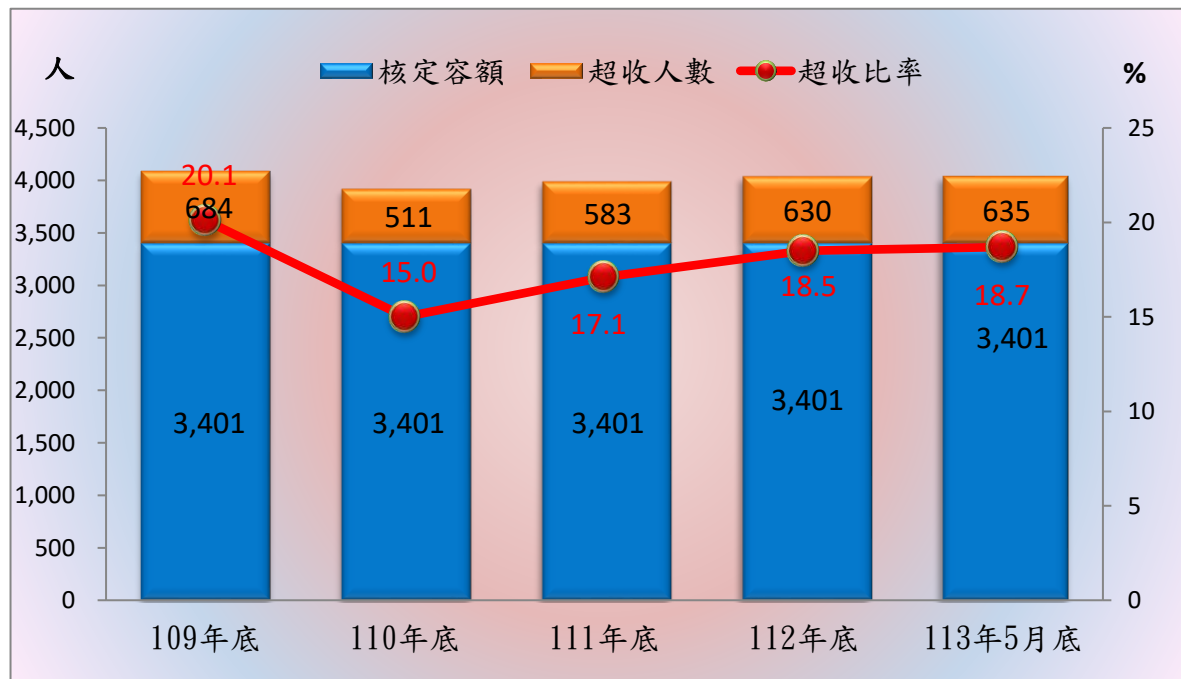
表1法務部矯正署臺北監獄各類收容人數

項目別	單位：人				
	109年底	110年底	111年底	112年底	113年5月底
總收容人數	4,085	3,912	3,984	4,031	4,036
受刑人	4,079	3,911	3,983	4,031	4,036
押候執行者	-	-	-	-	-
受保安處分人	6	1	1	-	-

表2法務部矯正署臺北監獄收容人超額收容狀況

項目別	單位：人、%				
	109年底	110年底	111年底	112年底	113年5月底
總收容人數	4,085	3,912	3,984	4,031	4,036
核定容額	3,401	3,401	3,401	3,401	3,401
超收人數	684	511	583	630	635
超收比率(%)	20.1	15.0	17.1	18.5	18.7

圖1法務部矯正署臺北監獄收容人超額收容情形



(二) 在監受刑人罪名

113年5月底在監受刑人人數為4,036人，其中罪名以毒品罪者1,184人，占29.3%最多；其次妨害性自主罪者635人，占15.7%；第三為詐欺罪者480人，占11.9%，三者合計為2,299人，占56.9%。

表3 法務部矯正署臺北監獄在監受刑人主要罪名

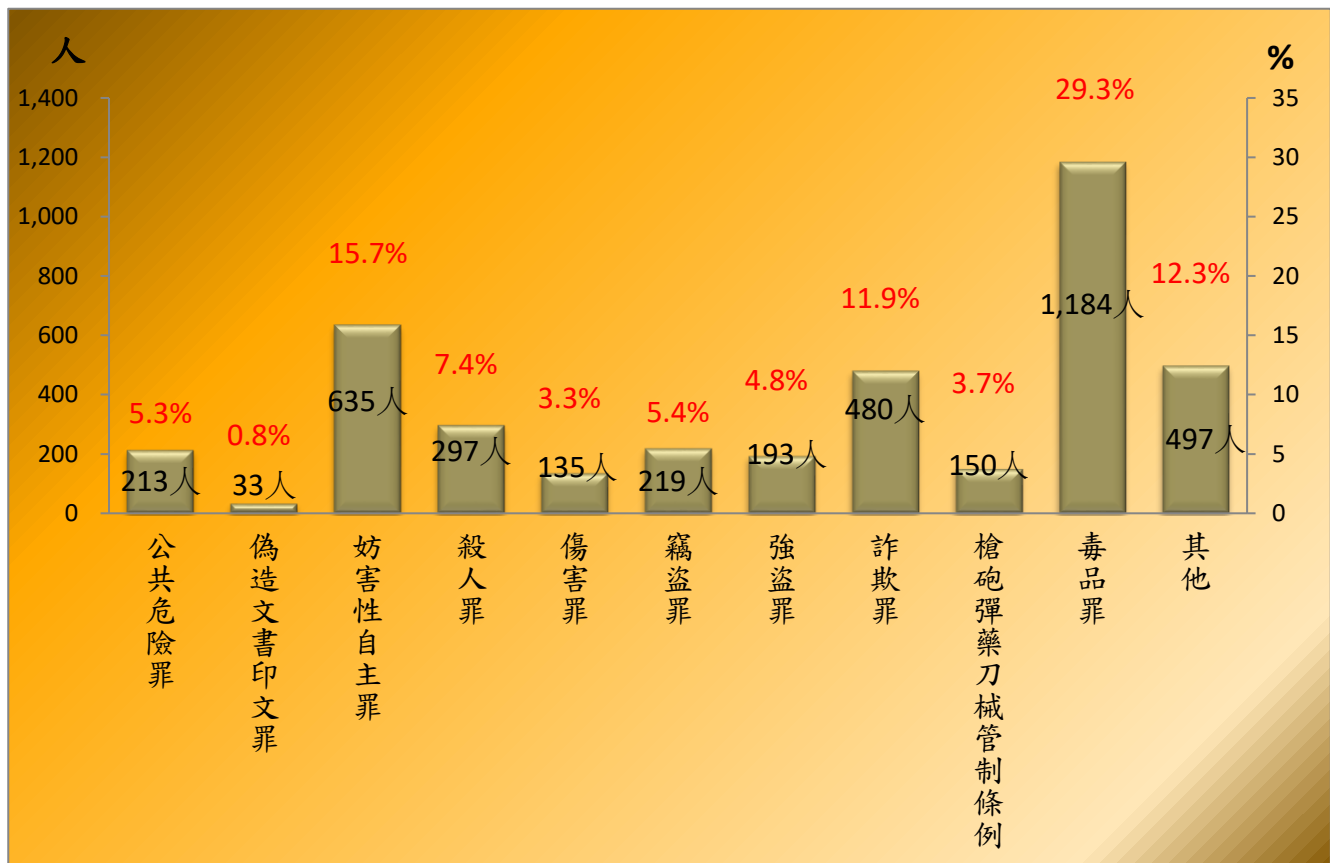
單位：人、%

項目別	109年底	110年底	111年底	112年底	113年5月底	百分比(%)
總計	4,079	3,911	3,983	4,031	4,036	100.0
公共危險罪	165	150	206	214	213	5.3
偽造文書印文罪	43	38	30	34	33	0.8
妨害性自主罪	638	599	607	641	635	15.7
殺人罪	296	310	298	302	297	7.4
傷害罪	150	145	157	137	135	3.3
竊盜罪	277	262	262	234	219	5.4
強盜罪	189	195	183	192	193	4.8
詐欺罪	305	360	434	445	480	11.9
槍砲彈藥刀械管制條例	205	192	178	153	150	3.7
毒品罪	1,450	1,294	1,180	1,190	1,184	29.3
其他	361	366	448	489	497	12.3

說明：毒品罪人數包含毒品危害防制條例、肅清煙毒條例及麻醉藥品管理條例人數，以下同。

圖2 法務部矯正署臺北監獄在監受刑人主要罪名

113年5月底



(三) 在監受刑人年齡

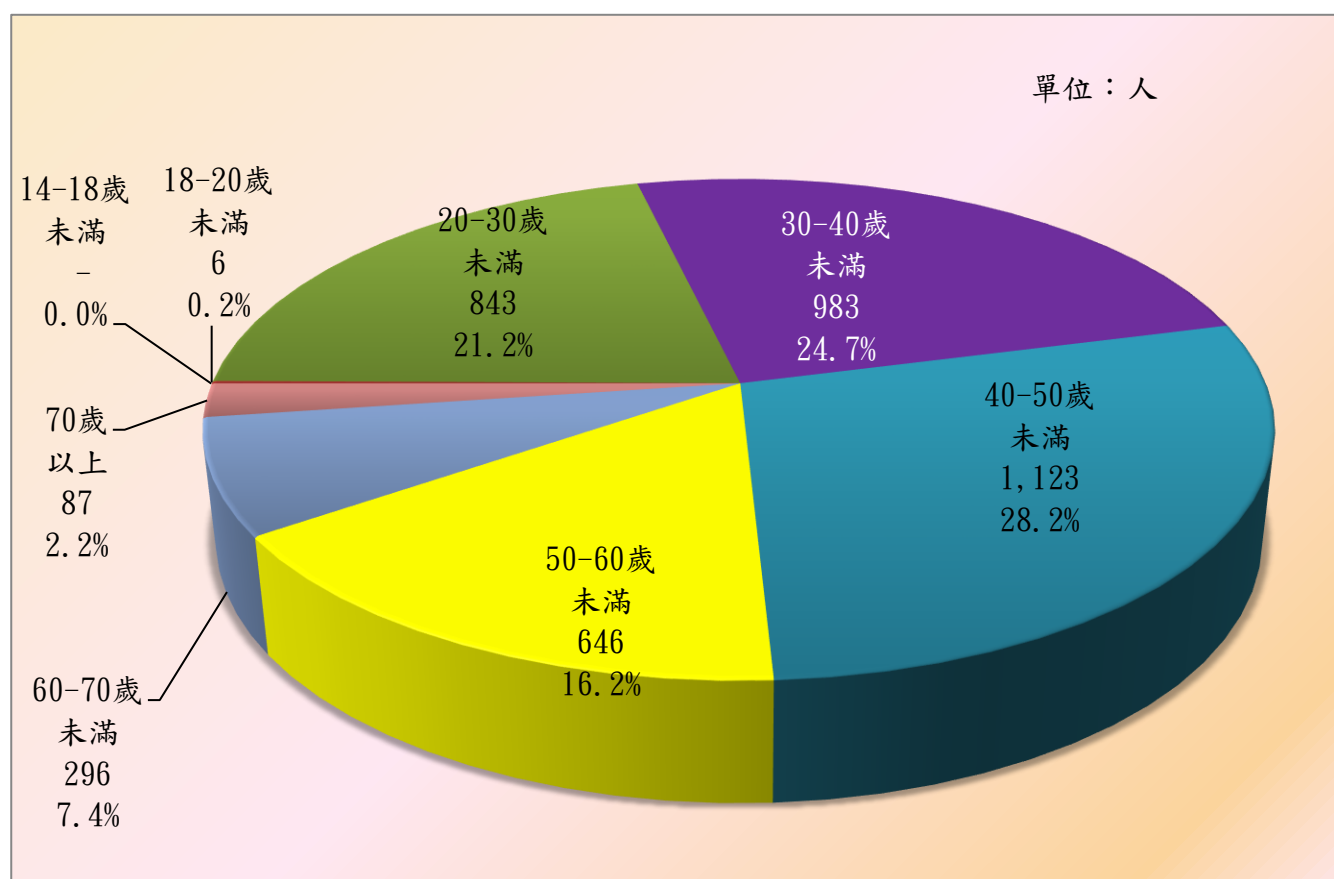
113年5月底在監受刑人人數為3,984人，其中年齡以40-50歲未滿者1,123人，占28.2%最多；其次為30-40歲未滿者983人，占24.7%；第三為20-30歲未滿者843人，占21.2%，三者合計為2,949人，占74.1%。

表4 法務部矯正署臺北監獄在監受刑人年齡

單位：人、%

年 月	總計	14-18歲 未滿	18-20歲 未滿	20-30歲 未滿	30-40歲 未滿	40-50歲 未滿	50-60歲 未滿	60-70歲 未滿	70歲 以上
109年底	4,079	-	5	842	1,008	1,229	667	261	67
110年底	3,911	-	4	850	943	1,122	630	288	87
111年底	3,983	-	4	850	943	1,122	630	288	87
112年底	3,986	-	8	843	983	1,123	646	296	87
113年5月底	3,984	-	6	843	983	1,123	646	296	87
結構比(%)	100.0	-	0.2	21.2	24.7	28.2	16.2	7.4	2.2

圖3 法務部矯正署臺北監獄在監受刑人年齡
113年5月底



(四) 在監受刑人應執行刑刑名

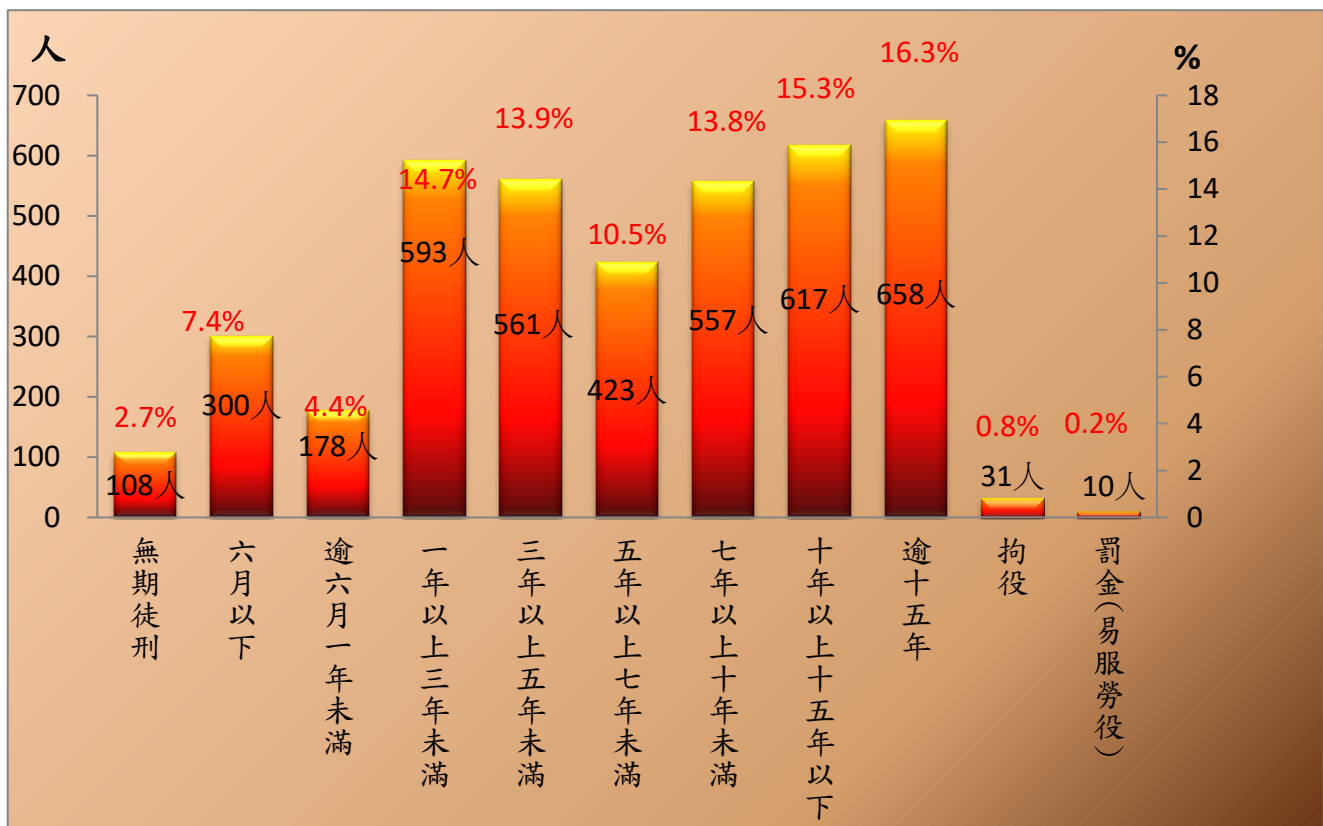
113年5月底在監受刑人人數為4,036人，其中應執行刑刑名以逾十五年者658人，占16.3%為最高；十年以上十五年以下者617人，占15.3%次之；一年以上三年未滿者593人，占14.7%再次之，三者合計為1,868人，占46.3%。若以十年以上作統計(含無期徒刑者)，則合計為1,383人，占34.3%。

表5 法務部矯正署臺北監獄在監受刑人應執行刑刑名

單位：人、%

項 目 別	109年底	110年底	111年底	112年底	113年5月底	百分比(%)	
總 計	4,079	3,911	3,983	4,031	4,036	100.0	
死 刑	-	-	-	-	-	-	
無 期 徒 刑	129	125	107	109	108	2.7	
有 期 徒 刑	六 月 以 下	194	202	317	300	300	7.4
	逾 六 月 一 年 未 滿	199	129	174	174	178	4.4
	一 年 以 上 三 年 未 滿	723	612	601	615	593	14.7
	三 年 以 上 五 年 未 滿	588	600	529	562	561	13.9
	五 年 以 上 七 年 未 滿	378	384	391	410	423	10.5
	七 年 以 上 十 年 未 滿	520	543	559	556	557	13.8
	十 年 以 上 十 五 年 以 下	648	621	606	606	617	15.3
刑 逾 十 五 年	659	664	646	661	658	16.3	
拘 役	34	25	41	29	31	0.8	
罰 金 (易 服 勞 役)	7	6	12	9	10	0.2	

圖4 法務部矯正署臺北監獄在監受刑人應執行刑刑名
113年5月底



(五) 新入監受刑人罪名

113年1-5月新入監受刑人人數為1,013人，其中罪名以詐欺罪185人，占18.3%最多；其次為毒品罪180人，占17.8%；第三為公共危險罪151人，占14.9%，三者合計為516人，占51%。

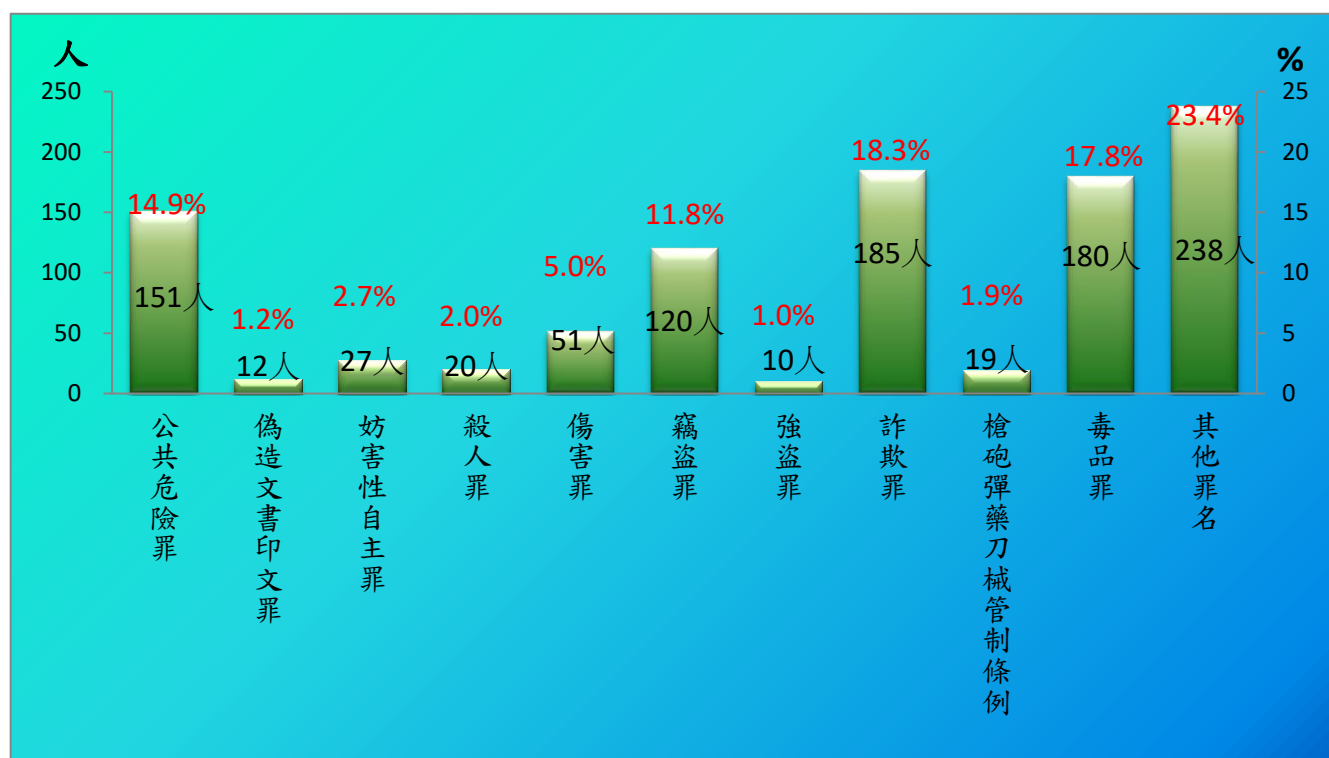
表6 法務部矯正署臺北監獄新入監受刑人主要罪名

單位：人、%

罪名別	109年	110年	111年	112年	113年1-5月	百分比(%)
總計	2,529	1,881	2,183	1,855	1,013	100.0
公共危險罪	354	234	313	300	151	14.9
偽造文書印文罪	38	36	46	28	12	1.2
妨害性自主罪	77	71	53	43	27	2.7
殺人罪	70	46	44	40	20	2.0
傷害罪	163	123	131	100	51	5.0
竊盜罪	355	287	336	229	120	11.8
強盜罪	27	30	22	18	10	1.0
詐欺罪	287	270	358	274	185	18.3
槍砲彈藥刀械管制條例	69	70	68	43	19	1.9
毒品罪	724	384	342	345	180	17.8
其他罪名	365	330	470	435	238	23.4

說明：毒品罪人數含毒品危害防制條例、肅清煙毒條例及麻醉藥品管理條例人數，以下同。

圖5 法務部矯正署臺北監獄新入監受刑人主要罪名
113年1-5月



(六) 實際出獄受刑人罪名

113年1-5月出監受刑人人數為768人，其中罪名以公共危險罪143人，占18.6 %最多；其次為毒品罪108人，占14.1 %；第三為竊盜罪95人，占12.4 %，三者合計為346人，占45.1 %。

表7 法務部矯正署臺北監獄實際出獄受刑人主要罪名

單位：人、%

罪名別	109年	110年	111年	112年	113年1-5月	
					人數	百分比(%)
總計	2,607	2,089	2,028	1,629	768	100.0
公共危險罪	476	287	317	324	143	18.6
偽造文書印文罪	32	35	29	18	9	1.2
妨害性自主罪	228	225	179	109	61	7.9
殺人罪	46	32	30	20	13	1.7
傷害罪	183	131	127	95	48	6.3
竊盜罪	325	282	290	200	95	12.4
強盜罪	35	30	18	11	9	1.2
詐欺罪	166	148	139	121	67	8.7
槍砲彈藥刀械管制條例	61	79	62	43	18	2.3
毒品罪	658	498	401	281	108	14.1
其他罪名	397	342	436	407	197	25.7

說明：毒品罪人數含毒品危害防制條例、肅清煙毒條例及麻醉藥品管理條例人數，以下同。

圖6 法務部矯正署臺北監獄實際出獄受刑人主要罪名
113年1-5月

